The background features three large, semi-transparent blue circles of varying sizes. Two thin blue lines intersect at the top left, extending diagonally across the page. The main title is centered in a large, red, serif font.

БЮДЖЕТ ДЛЯ ГРАЖДАН

на основе проекта решения Клетнянского районного Совета народных депутатов «О бюджете муниципального образования «Клетнянский муниципальный район» на 2017 и на плановый период 2018 и 2019 годов

СОДЕРЖАНИЕ

1.Административно-территориальное деление Клетнянского района.	3
2. Основные показатели социально-экономического развития Клетнянского района	4
3. Основные понятия, термины и определения	7
4. Как читать бюджет?	12
5. Как составляется бюджет?	21
6.Основные направления бюджетной и налоговой Клетнянского района на 2017 год и на плановый период 2018 и 2019годов.	24
6.1. Основные направления бюджетной политики Клетнянского района на 2017 год и на плановый период 2018 и 2019 годов	24
6.2. Основные направления налоговой политики Клетнянского района на 2017 год и на плановый период 2018 и 2019 годов	27
7. Основные параметры районного бюджета	29
8. Доходы районного бюджета в 2017 году и на плановый период 2018 и 2019 годов	32
9. Расходы районного бюджета в 2017 году и на плановый период 2018 и 2019 годов	39
10.Основные сведения о межбюджетных отношениях.	44
10.1. Межбюджетные отношения с федеральным и областным бюджетами	44
10.2. Межбюджетные отношения с органами местного самоуправления муниципальных образований в районе. Иные межбюджетные трансферты.	48
11. Параметры бюджета в абсолютном выражении	51
12. Муниципальные программы Клетнянского района	55
12.1.Муниципальная программа «Обеспечение реализации полномочий Клетнянского муниципального района на 2015-2019 годы»	58
12.2.Муниципальная программа «Развитие системы образования Клетнянского муниципального района на 2015-2019 годы»	64
12.3.Муниципальная программа «Управление муниципальными финансами муниципального образования «Клетнянский муниципальный район» на 2015-2019 годы»	72
13.Непрограммная часть расходов районного бюджета	77
14. Показатели сбалансированности бюджета	78
15.Контактная информация	79

1. Административно-территориальное деление Клетнянского района

Клетнянский район образован в 1929 году.

Муниципальное образование " Клетнянский муниципальный район" расположен на северо-западе Брянской области в западной части Восточно-Европейской или Русской равнины, на северо-восточном склоне ее составной части Приднестровской низменности. Площадь района составляет 1582,8 кв. км.

Район граничит на западе с Хотимском районом Могилевской области Белоруссии, на северо-западе с Ершичским районом Смоленской области, на северо-востоке и востоке с Дубровским и Жуковским районами Брянской области, на юго-востоке и юго-западе с Жирятинским, Почепским, Мглинским и Суражским районами Брянской области.

С областным центром район соединен автомобильной дорогой протяженностью 100 км.

В состав муниципального образования входят одно городское поселение, и пять сельских поселений. Население района на 1 января 2016 года 18960 человек. Трудоспособное население района 51,7 % от общего числа жителей. Удельный вес городского населения 68,2%. Общее число населенных пунктов 93.

Административный центр района - пгт. Клетня.

Структура органов местного самоуправления Клетнянского района:

представительный орган муниципального образования – Клетнянский районный

Совет народных депутатов (далее – районный Совет народных депутатов);

глава муниципального образования - глава Клетнянского района (далее - глава района);

исполнительно - распорядительный орган муниципального образования - администрация Клетнянского района (далее – администрация района). На администрацию района может возлагаться исполнение полномочий местной администрации городского поселения, являющегося административным центром Клетнянского района, в случае передачи указанным поселением таких полномочий.

контрольно-счетный орган муниципального образования Клетнянского района -

Контрольно-счетная палата Клетнянского района.

2. Основные показатели социально-экономического развития Клетнянского района

Показатели, характеризующие социально-экономическое развитие Клетнянского района содержатся в прогнозе социально-экономического развития, который представляется в Клетнянский районный Совет совместно с проектом решения о районном бюджете.

Таблица 1.

(тыс. рублей)

Наименование показателя	ед. измерения	2015 (факт)	2016 (факт)	2017 (прогноз)	2018 год (прогноз)	2019 год (прогноз)
Численность населения	тыс. чел.	18,9	18,9	18,8	18,7	18,6
Объем валового муниципального продукта	млн. руб.	1084,3	1164,5	1257,9	1359,6	1477,0

Индекс валового муниципального продукта	% к предыдуще му году	101,3	101,1	100,3	101,2	102,0
Отгружено товаров собственного производства промышленными предприятиями области	млн. руб.	444,1	413,05	422,3	443,1	466,1
Индекс промышленного производства	% к предыдуще му году	109,5	93,0	102,2	104,9	105,2
обрабатывающие производства	% к предыдуще му году	109,1	101,0	107,8	115,0	115,0
Производство и распределение электроэнергии, газа и воды	% к предыдуще му	100,9	106,9	107,1	106,7	107,1
Объем производства продукции сельского хозяйства	млн. руб.	782,4	828,2	881,7	939,7	999,8
Индекс производства продукции в сельскохозяйств енных отношениях	% к предыдуще му	114,4	103,9	102	102,9	101,4
Индекс потребительс ких цен	%	116,5	107,5	105,5	104,8	104,3
Средняя заработная плата по крупным и средним предприятиям	рубле й в месяц	17527	16561	16727	16894	17063

Средняя заработная плата о полном кругу (с учетом субъектов среднего и малого предпринимательства)	рубле й в месяц	12303	12256	12201	12529	12606
Численность населения	тыс. чел.	18,9	18,9	18,8	18,7	18,6
Численность трудовых ресурсов	чел.	9845	9815	9795	9775	9648
Численность экономически активного населения	чел.	9372	9343	9325	9306	9296
Численность занятых в экономике (среднегодовая)	чел	5088	5072	5062	5252	5042
Численность зарегистрированных безработных граждан	чел.	218	217	215	212	212
Уровень зарегистрированной безработицы	%	2,3	2,3	2,2	2,2	2,2
Численность детей в дошкольных образовательных учреждениях	Тыс.чел	0,6	0,6	0,6	0,6	0,6
Обеспеченность дошкольными образовательными учреждениями	Мест на 1000 детей в возрасте 1-6 лет	396	398	398	398	398
Численность обучающихся в образовательных учреждениях	Тыс.чел	1,6	1,6	1,639	1,6	1,6

Обеспеченность населения:						
больничными койками	коек на 10 тыс. населения	31,6	27,5	27,7	27,8	28,0
амбулаторно поликлиническими учреждениями	посещений в смену на 10тыс. населения	234,7	235,4	236,1	236,8	237,5
общедоступными библиотеками	учреждений на 10 тыс. населения	11	11,1	11,2	11,2	11,3
учреждениями культурно-досугового типа	учреждений на 10 тыс. населения	12,1	12,2	12,2	12,3	12,4

3. Основные понятия, термины и определения

Слово «бюджет» происходит от старо нормандского «bougette» — кошелёк, сумка, кожаный мешок, мешок с деньгами. В настоящее время термин утратил своё первоначальное значение, поскольку «бюджет» в современном понимании уже не обозначает «копилку» - физическую или счёт в банке, в которой хранятся средства.

Сегодня бюджет необходимо рассматривать как оформленный документально план поступлений и выплат. Так, например, бюджет муниципального образования «Клетнянский муниципальный район», ежегодно принимаемый Клетнянским районным Советом народных депутатов, в самом простом понимании представляет собой перечень источников поступлений (доходная часть бюджета), перечень направлений расходования поступающих средств (расходная часть бюджета), а также их

ожидаемые годовые значения.

Общий объём бюджета не означает, что указанная сумма собрана за счет налогов и иных поступлений и по состоянию на начало года хранится на каком-либо счете, а в течение года расходуется. В действительности поступление и расходование средств «растянуто» в течение года и осуществляется приблизительно равномерно. Этот процесс называется **«исполнением бюджета»**. Так, различают исполнение бюджета по доходам (поступление в течение времени средств от уплаты налогов и сборов, безвозмездных поступлений на единый счет бюджета) и исполнение бюджета по расходам (выплаты в течение времени средств с единого счёта бюджета).

Если доходы бюджета превышают расходы, это значит, что бюджет сформирован с **профицитом**, если же наоборот — расходы превышают доходы, значит бюджет **дефицитный**. Наличие дефицита бюджета не означает, что какие-либо из запланированных расходов не будут оплачены. Все принятые в бюджете обязательства должны быть исполнены, однако оплата некоторых расходов будет осуществлена не за счет доходов, а за счёт **источников финансирования дефицита бюджета**. К таковым относятся: банковские кредиты, **бюджетные кредиты** (кредиты, полученные от других бюджетов), остатки на счете бюджета (неиспользованные средства прошлого года) и иные источники.

Размер дефицита бюджета жёстко ограничен Бюджетным кодексом. Предельный размер дефицита бюджета субъекта Российской Федерации не может превышать 15% общего объема доходов без учёта безвозмездных поступлений, дефицита местных бюджетов — 10% общего объёма доходов без учёта безвозмездных поступлений.

Безвозмездные поступления в бюджет — **межбюджетные трансферты** (средства), предоставляемые одним бюджетом другому. Межбюджетные трансферты формируют значительную часть бюджетов всех уровней. Так, доля безвозмездных поступлений в бюджет

муниципального образования «Клетнянский муниципальный район» традиционно составляет около 80% общего объёма доходов.

Межбюджетные трансферты подразделяются на дотации, субсидии, субвенции.

Дотации предоставляются на безвозмездной и безвозвратной основе без установления направлений и (или) условий их использования, т.е. направляются на цели, определяемые получателем самостоятельно. Дотации обычно называют «**нецелевыми межбюджетными трансфертами**».

Субсидии предоставляются на поддержку реализации полномочий, исполнение которых закреплено за получателем субсидий. Субсидии обычно предоставляются на условиях софинансирования — это означает, что получатель субсидии должен за счет собственных средств предусмотреть определенную долю финансирования (обычно от 5% до 50%) на те же цели.

Субвенции предоставляются на осуществление переданных полномочий, то есть полномочий, которые не закреплены за получателем субвенции. Под субвенциями местным бюджетам из бюджета субъекта Российской Федерации понимаются межбюджетные трансферты, предоставляемые местным бюджетам в целях финансового обеспечения расходных обязательств муниципальных образований, возникающих при выполнении государственных полномочий Российской Федерации, субъектов Российской Федерации, переданных для осуществления органам местного самоуправления в установленном порядке. Например, полномочия по финансовому обеспечению деятельности муниципальных общеобразовательных организаций, имеющих государственную аккредитацию негосударственных общеобразовательных организаций в части реализации ими государственного стандарта общего образования относятся к полномочиям субъекта Российской Федерации и в обычной ситуации должны исполняться областными органами государственной власти. Указанные полномочия были переданы местным бюджетам. Для

исполнения данных полномочий районам предоставляются субвенции. Таким образом, полномочия по финансовому обеспечению деятельности муниципальных общеобразовательных организаций, имеющих государственную аккредитацию негосударственных общеобразовательных организаций в части реализации ими государственного стандарта общего образования полностью обеспечивается за счет средств областного бюджета.

Остальная доля доходов бюджет муниципального образования «Клетнянский муниципальный район» (около 22%) — **налоговые и неналоговые доходы.**

В укрупнённой группировке налоговые и неналоговые доходы можно представить в следующем виде:

1. **налоговые доходы:**

налоги на прибыль и налоги на доходы (на прибыль организаций, налоги на доходы физических лиц);

налоги на товары, работы, услуги (акцизы: на бензин и пр.);

налоги на совокупный доход (налог, взимаемый в связи с применением упрощенной системы налогообложения, единый налог на вмененный доход, единый сельскохозяйственный налог);

налоги на имущество (налог на имущество организаций, транспортный налог, налог на имущество физических лиц);

налоги, сборы и регулярные платежи за пользование природными ресурсами (налог на добычу полезных ископаемых, сбор за пользование объектами животного мира, сбор за пользование объектами водных биологических ресурсов);

государственная пошлина (средства, взимаемые за совершение юридически значимых действий: за государственную регистрацию, выдачу разрешений и пр.);

2. **неналоговые доходы:**

доходы от использования имущества, находящегося в государственной и муниципальной собственности (доходы от сдачи в аренду муниципального имущества, доходы от перечисления части прибыли муниципальных унитарных предприятий и пр.);

платежи при пользовании природными ресурсами (плата за негативное воздействие на окружающую среду, и пр.);

доходы от продажи материальных и нематериальных активов (доходы от приватизации муниципального имущества);

административные платежи и сборы;

штрафы, санкции, возмещение ущерба;

доходы от оказания платных услуг (работ) и компенсации затрат государства.

Все источники формирования налоговых и неналоговых доходов в соответствии с Бюджетным кодексом Российской Федерации закреплены за соответствующими бюджетами **бюджетной системы Российской Федерации.**

В состав бюджетной системы входят:

федеральный бюджет и бюджеты государственных внебюджетных фондов Российской Федерации;

бюджеты субъектов Российской Федерации и бюджеты территориальных государственных внебюджетных фондов; местные бюджеты, в том числе:

бюджеты муниципальных районов;

бюджеты городских округов;

бюджеты городских и сельских поселений.

Совокупность бюджетов различных уровней образует консолидированный бюджет. Так, например, свод районного бюджета и бюджетов городского и сельских поселений образует консолидированный бюджет Клетнянского муниципального района. Свод областного бюджета и местных бюджетов образует консолидированный бюджет Брянской области.

Свод федерального бюджета и консолидированных бюджетов субъектов Российской Федерации образует консолидированный бюджет Российской Федерации.

4. Как читать бюджет?

Бюджет муниципального образования «Клетнянский муниципальный район» (районный бюджет) состоит из решения о бюджете, и приложений к решению.

В тексте решения о бюджете устанавливаются:

основные характеристики районного бюджета: доходы, расходы, дефицит / профицит бюджета, а также верхний предел государственного внутреннего долга Клетнянского района (пункт 1, 2);

нормативы распределения доходов между районным бюджетом и бюджетами городского и сельских поселений (пункт 3);

порядок определения части прибыли муниципальных унитарных предприятий, подлежащей перечислению в доходы районного бюджета: часть прибыли муниципальных унитарных предприятий, остающейся после уплаты налогов и иных обязательных платежей, подлежит перечислению в доходы районного бюджета в размере 5 процентов (пункт 4);

перечень главных администраторов доходов районного бюджета (пункт 5);

перечень источников доходов областного бюджета, закрепленных за главными администраторами доходов бюджета – органами местного самоуправления муниципального образования «Клетнянский муниципальный район» (пункт 6);

перечень главных администраторов доходов местного бюджета - органов государственной власти Российской Федерации, органов государственной власти Брянской области (пункт 7);

перечень главных администраторов источников финансирования дефицита районного бюджета (пункт 8);

ведомственная структура расходов районного бюджета (пункт 9);

распределение расходов районного бюджета по целевым статьям (муниципальным программам и непрограммным направлениям деятельности), группам и подгруппам видов расходов (пункт 10);

общий объем бюджетных ассигнований на исполнение публичных нормативных обязательств (пункт 11);

объем бюджетных ассигнований дорожного фонда Клетнянского муниципального района (пункт 12);

объем межбюджетных трансфертов, получаемых из других бюджетов (пункт 13);

объем межбюджетных трансфертов, предоставляемых другим бюджетам бюджетной системы Клетнянского района (пункт 14);

объем дотаций на выравнивание бюджетной обеспеченности городского и сельских поселений, полученных муниципальным районом в форме субвенции на осуществление отдельных полномочий органов государственной власти Брянской области по расчету и предоставлению дотаций поселениям на выравнивание бюджетной обеспеченности за счет средств областного бюджета (пункт 15);

распределение межбюджетных трансфертов бюджетам поселений Клетнянского района, полученных за счет субвенций из областного бюджета (пункт 16);

распределение иных межбюджетных трансфертов бюджетам поселений Клетнянского района, в том числе на переданные полномочия муниципального образования «Клетнянский муниципальный район» (пункт 17);

размер резервного фонда администрации Клетнянского района (пункт 18);

отдельные вопросы предоставления субсидий юридическим лицам (за исключением субсидий государственным учреждениям), индивидуальным предпринимателям, физическим лицам — производителям товаров, работ, услуг (пункт 19);

отдельные вопросы по штатной численности (пункт 20);

особенности исполнения районного бюджета (пункт 21,22);.

объем и структуру источников внутреннего финансирования дефицита районного бюджета (пункт 23);

верхний предел муниципального внутреннего долга Клетнянского района по муниципальным гарантиям Клетнянского района (пункт 24);

формат и сроки представления отчетности об исполнении областного бюджета (пункт 25,26);

Основными приложениями к решению о бюджете муниципального образования «Клетнянский муниципальный район» являются:

приложение 1: нормативы распределения доходов на 2017 год и на плановый период 2018 и 2019 годов между бюджетом муниципального образования "Клетнянский муниципальный район" и бюджетами городского и сельских поселений;

приложение 2: перечень главных администраторов доходов бюджета муниципального образования " Клетнянский муниципальный район";

приложение 3: источники доходов областного бюджета, закрепленные за главными администраторами доходов бюджета - органами местного самоуправления муниципального образования "Клетнянский муниципальный район";

приложение 4: перечень главных администраторов доходов местного бюджета - органов государственной власти Российской Федерации, органов государственной власти Брянской области;

приложение 5: перечень главных администраторов источников финансирования дефицита бюджета муниципального образования "Клетнянский муниципальный район";

приложение 6,7: ведомственная структура расходов бюджета бюджета муниципального образования "Клетнянский муниципальный район" на 2017 год и на плановый период 2018 и 2019 годов;

приложение 8,9: распределение расходов бюджета муниципального образования "Клетнянский муниципальный район" по целевым статьям (муниципальным программам и непрограммным направлениям деятельности), группам и подгруппам видов расходов на на 2017 год и на плановый период 2018 и 2019 годов;

приложение 10,11: распределение дотаций и субвенций бюджетам городского и сельских поселений Клетнянского района, полученных за счет субвенций из областного бюджета, на 2017 год и на плановый период 2018 и 2019 годов;

приложение 12,13: распределение иных межбюджетных трансфертов бюджетам поселений Клетнянского района на

переданные полномочия муниципального образования «Клетнянский муниципальный район» на на 2017 год и на плановый период 2018 и 2019 годов;

приложение 14,15: источники внутреннего финансирования дефицита бюджета муниципального образования "Клетнянский муниципальный район" на на 2017 год и на плановый период 2018 и 2019 годов.

Бюджетная классификация

Представление доходов и расходов районного бюджета осуществляется в соответствии с бюджетной классификацией.

Бюджетная классификация — коды, предназначенные для обозначения и группировки доходов, расходов и источников финансирования дефицита бюджета.

Бюджетная классификация включает:

классификацию доходов бюджета;

классификацию расходов бюджета;

классификацию источников финансирования дефицита бюджета;

классификацию операций сектора государственного управления (КОСГУ).

На территории Российской Федерации применяется единая структура бюджетной классификации. Большинство кодов бюджетной классификации также едины для всех без исключения бюджетов. Это позволяет осуществлять детальное сравнение бюджетов различных территорий.

Коды бюджетной классификации образует «лестницу» - группировочные коды верхнего уровня «раскладываются» на коды нижнего уровня, которые в свою очередь могут являться группировочными кодами и включать коды более нижнего уровня.

Структура классификации доходов



Аналогичную «лестничную» структуру имеет классификация расходов бюджета.

Структура классификации расходов



Например

Наименование	МП	ППП	ОМ	ГРБС	НР	ВР	2017 год
1	2	3	4	5	6	7	8
Развитие системы образования Клетнянского муниципального района на 2015-2019 годы	52						154581141,40

Верхний уровень иерархии классификации расходов — муниципальная программа (МП) (муниципальной программе «Развитие системы образования Клетнянского муниципального района на 2015-2019 годы») присвоен код «52»

Дошкольные образовательные организации	52	0	12				7429800,00
--	-----------	----------	-----------	--	--	--	------------

Муниципальная программа не имеет подпрограмм (ППП), поэтому в качестве кода подпрограмм использован «0». Направления расходования средств бюджета сгруппированы по «основным мероприятиям» государственных программ. Наименование основного мероприятия соответствует задаче государственной программы, отраженной в тексте самой программы.

Управление по делам образования, демографии, молодежной политике, ФК и массовому спорту	52	0		852			154581141,40
---	-----------	----------	--	------------	--	--	--------------

Главным распорядителем бюджетных средств (ГРБС) программы является Управление по делам образования, демографии, молодежной политике, ФК и массовому спорту (852).

Дошкольные образовательные организации	52	0	12	852	10630		7429800,00
--	-----------	----------	-----------	------------	--------------	--	------------

Расходование средств Управление по делам образования, демографии, молодежной политике, ФК и массовому спорту осуществляется по различным направлениям расходов (НР). Расходам на финансовое обеспечение деятельности дошкольных образовательных организаций присвоен код «10630».

Предоставление субсидий бюджетным, автономным учреждениям и иным некоммерческим организациям	52	0	12	852	10630	600	7429800,00
Субсидии бюджетным учреждениям на финансовое обеспечение государственного (муниципального) задания на оказание государственных (муниципальных) услуг (выполнение работ)	52	0	12	852	10630	611	7429800,00

Уточнение направления расходов — код вида расходов (ВР).

Начиная с 2014 года Бюджетным кодексом Российской Федерации, предоставлена значительная свобода в представлении расходов бюджетов в части вариантов группировки. Пример выше — «программная» структура расходов, основная группировка в которой осуществляется по муниципальным программам и подпрограммам (приложение 8,9 к решению о бюджете).

Приложением 6,7 утверждается также «ведомственная» структура расходов, основная группировка в которой осуществляется по ведомствам - органам государственной власти. Те же расходы Управление по делам образования, демографии, молодежной политике, ФК и массовому спорту в составе ведомственной структуры расходов выглядят следующим образом:

Наименование	ГРБС	Рз	Пр	ЦСР	ВР	2017 год
1	2	3	4	5	6	7
Управление по делам образования, демографии, молодежной политике, ФК и массовому спорту	852					154 581 141,40
Образование	852	07				144 237 976,00
Дошкольное образование	852	07	01			35 213 951,00
Дошкольные образовательные организации	852	07	01	52 0 12 10630		7 429 800,00
Предоставление субсидий бюджетным, автономным учреждениям и иным некоммерческим организациям	852	07	01	52 0 12 10630	600	7 429 800,00
Субсидии бюджетным учреждениям на финансовое обеспечение государственного (муниципального) задания на оказание государственных (муниципальных) услуг (выполнение работ)	852	07	01	52 0 12 10630	611	7 429 800,00

В дополнение к рассмотренным уровням иерархии классификации в ведомственной структуре расходов добавлены Раздел (Рз) и Подраздел (Пр), а также Целевая статья расходов (ЦСР).

«Программная» структура бюджетной классификации расходов в соответствии с приказом Министерства финансов Российской Федерации от 1 июля 2013 года № 65н структура целевой статьи расходов бюджета на 2017год и плановый период 2018 и 2019 годов выглядит следующим образом:

статьи расходов бюджета на на 2017год и плановый период 2018 и 2019 годов выглядит следующим образом:

Целевая статья									
Государственная программа		Подпрограмма государственной программы	Основное мероприятие государственной программы		Направление расходов				
8	9	10	11	12	13	14	15	16	17

Структура кода целевой статьи расходов бюджета представлена в виде четырёх составных частей:

код государственной программы (8 – 9 разряды кода классификации расходов бюджетов): совпадает с двумя последними символами код главного распорядителя бюджетных средств – ответственного исполнителя государственной программы (1 – 2 разряды кода классификации расходов бюджетов);

код подпрограммы государственной программы (10 разряд кода классификации расходов бюджетов);

код основного мероприятия государственной программы (11 - 12 разряды кода классификации расходов бюджетов). В качестве наименования основного мероприятия используется задача соответствующей государственной программы, а в составе кода выстроена иерархия целей и задача государственных программ Брянской области;

код направления расходов (13 – 17 разряды кода классификации расходов бюджетов).

Наименования и коды бюджетной классификации преимущественно установлены Министерством финансов Российской Федерации (приказ Минфина России от 01.07.2013 № 65н «Об утверждении Указаний о порядке применения бюджетной классификации Российской Федерации»). Субъектам Российской Федерации и органам местного самоуправления предоставлено право самостоятельно устанавливать коды и наименования целевых статей расходов.

5. Как составляется бюджет?

Проект районного бюджета формируется и утверждается сроком на три года — очередной финансовый год и на плановый период

Проект бюджета основывается на следующих основных документах.

1. послание Президента Российской Федерации Федеральному Собранию Российской Федерации;
2. основные направления бюджетной политики Российской Федерации;
3. основные направления налоговой политики Российской Федерации;
4. основные направления бюджетной и налоговой политики Клетнянского района;
5. итоги и прогноз социально-экономического развития Клетнянского района;
6. проекты муниципальных программ Клетнянского района.

Основными этапами подготовки бюджета являются:

Срок	Направление деятельности	Ключевые участники
Июль-Август	Подготовка документов и сбор данных, необходимых для осуществления расчетов доходной и расходной частей бюджета	Администрация Клетнянского района Управление по делам образования, демографии, молодежной политике, ФК и массовому спорту Финансовое управление администрации Клетнянского района Клетнянский районный Совет народных депутатов

до 15 августа	Предварительный прогноз социально-экономического развития Клетнянского района	Отдел экономического анализа, прогнозирования и цен
Август-Сентябрь	<p>Определение основных подходов к формированию бюджета</p> <p>Подготовка проекта основных направлений бюджетной, налоговой и долговой политики Клетнянского района</p> <p>Определение параметров бюджета (доходы, расходы, дефицит / профицит), предельных бюджетов исполнительно-распорядительных органов власти</p>	Финансовое управление администрации Клетнянского района
октябрь	<p>Распределение доведенных предельных бюджетов исполнительно-распорядительные органы власти</p> <p>Проведение согласительных совещаний по бюджетным проектировкам</p> <p>Подготовка необходимых изменений в законодательство Клетнянского района</p>	<p>Исполнительно-распорядительные органы власти Клетнянского района</p> <p>Финансовое управление администрации Клетнянского района</p>
сентябрь	Подготовка проектов муниципальных программ Клетнянского	<p>Исполнительно-распорядительные органы власти Клетнянского района</p> <p>Финансовое управление администрации Клетнянского района</p>

Срок	Направление деятельности	Ключевые участники
До 1 декабря	Подготовка и внесение проекта решения Клетнянского районного Совета народных депутатов «О бюджете муниципального образования «Клетнянский муниципальный район» на 2017год и на плановый период 2018 и 2019 годов, необходимых расчетов и документов, направляемых одновременно с ним, в Клетнянский районный Совет	Глава администрации Клетнянского района Финансовое управление администрации Клетнянского района
после 1 декабря	Рассмотрение проекта решения Клетнянского районного Совета народных депутатов на заседаниях комитетов Клетнянского районного Совета народных депутатов Проведение публичных слушаний по проекту	Клетнянский районный Совет народных депутатов
декабрь	Принятие проекта решения Клетнянского районного Совета народных депутатов о бюджете во втором и третьем чтениях	Клетнянский районный Совет народных депутатов
Декабрь	Подписание и обнародование решения Клетнянского районного Совета народных депутатов о районном бюджете	Глава района

6. Основные направления бюджетной и налоговой политики Клетнянского района на 2017 год и на плановый период 2018 и 2019 годов

Данный раздел бюджета для граждан основан на Основных направлениях бюджетной и налоговой политики на 2017 год и на плановый период 2018 и 2019 годов, размещенных на официальном сайте администрации Клетнянского района (www.adm-kletnya.ru - Финансовое управление - Районный бюджет - Бюджет 2017-2019 годов)

6.1. Основные направления бюджетной политики Клетнянского района на 2017 год и на плановый период 2018 и 2019 годов

Основные направления бюджетной политики Клетнянского района на 2017 год и на плановый период 2018 и 2019 годов разработаны в целях определения подходов к формированию основных характеристик и прогнозируемых параметров проекта районного бюджета на 2017 год и на плановый период 2018 и 2019 годов, обеспечивающих устойчивость и сбалансированность районного бюджета.

В основу бюджетной политики положены стратегические цели развития области, сформулированные в соответствии с основными положениями Послания Президента Российской Федерации Федеральному Собранию Российской Федерации от 3 декабря 2015 года, указами Президента Российской Федерации от 7 мая 2012 года, прогноз социально-экономического развития Клетнянского района.

Для формирования бюджетных проектировок на 2017 год и на плановый период 2018 и 2019 годов принят базовый вариант прогноза

социально-экономического развития Клетнянского района. В целях поддержания сбалансированности районного и местных бюджетов будет продолжено применение мер, направленных на ограничение дефицитов и уровня долга.

Исходя из этого основными целями бюджетной политики на 2017 год и на плановый период 2018 и 2019 годов будут являться:

1) финансовое обеспечение принятых расходных обязательств с учетом проведения мероприятий по их оптимизации, сокращению неэффективных расходов;

2) ограничение принятия новых расходных обязательств районного бюджета, минимизация кредиторской задолженности;

3) безусловное исполнение принятых социальных обязательств перед гражданами с обеспечением принципов адресности и нуждаемости при предоставлении мер социальной поддержки;

4) совершенствование нормативного правового регулирования и методологии управления общественными финансами;

5) совершенствование механизма финансового обеспечения деятельности учреждений, с учетом предоставления субсидий муниципальным бюджетным и автономным учреждениям на основе базовых нормативных затрат;

6) дальнейшее развитие программно-целевых методов управления и бюджетирования;

7) развитие системы межбюджетных отношений, расширение финансовой самостоятельности муниципалитетов, ориентация финансовой поддержки на достижение конечных результатов в сфере полномочий органов местного самоуправления;

8) модернизация информационных систем управления общественными финансами с целью создания единого информационного пространства формирования и исполнения бюджетов на территории

района;

9) повышение прозрачности и открытости бюджетной системы, повышение роли граждан и общественных институтов в процессе формирования приоритетов бюджетной политики и направлений расходов бюджета.

Основные подходы к планированию бюджетных ассигнований на 2017 год и на плановый период 2018 и 2019 годов:

1) в качестве объемов бюджетных ассигнований на исполнение действующих обязательств на 2017 – 2019 годы приняты расходы, утвержденные Решением районного Совета народных депутатов «О бюджете муниципального образования «Клетнянский муниципальный район» на 2016 год» от 24 декабря 2015 года № 14-3 в первоначальной редакции;

2) объемы бюджетных ассигнований на исполнение действующих обязательств уменьшены по прекращающимся расходным обязательствам ограниченного срока действия;

В 2017 -2019 годах формирование фондов оплаты труда работников, повышение заработной платы которым осуществляется в рамках реализации указов Президента России, будет осуществляться исходя из достигнутого уровня оплаты труда в 2016 году, с учетом достижения установленных Указами целевых показателей повышения оплаты труда в 2018 году с возможностью установления, индивидуальных графиков достижения целевых показателей для отдельных категорий работников. В этой связи будут скорректированы «дорожные карты» по установлению уровня зарплат на среднесрочный период.

Основными задачами по повышению эффективности бюджетных расходов остаются обеспечение результативности имеющихся инструментов программно-целевого управления, создание условий для улучшения качества предоставления муниципальных услуг и

предоставление социальных выплат населению на основе адресности и нуждаемости.

Для повышения эффективности бюджетных расходов 99,6% от их общего объема будут исполняться в рамках муниципальных программ района. Это позволяет обеспечить взаимосвязь направлений бюджетных ассигнований на оказание муниципальных услуг с приоритетами социально-экономического развития региона.

6.2. Основные направления налоговой политики Клетнянского района на 2017 год и на плановый период 2018 и 2019 годов

Основной целью налоговой политики на 2017 год и на плановый период 2018 и 2019 годов остается обеспечение сбалансированности и устойчивости районного и местных бюджетов Брянской области с учетом текущей экономической ситуации.

Приоритетной задачей налоговой политики Клетнянского района в трёхлетней перспективе 2017-2019 годов будет продолжение работы по укреплению и развитию доходной базы бюджета района за счет наращивания стабильных доходных источников, ее пополнения и мобилизации в бюджет имеющихся резервов.

Источниками роста доходной базы будут легализация теневых доходов и привлечение организаций, предпринимателей и физических лиц к налогообложению.

Среди основных направлений, по которым планируется осуществлять налоговую политику в среднесрочной перспективе, выделяются следующие.

1. продолжение работы по легализации заработной платы, доведению ее до среднеотраслевого уровня;

2. совершенствование мер государственной поддержки хозяйствующих субъектов, осуществляющих инвестиционную деятельность на территории района и субъектов малого и среднего бизнеса;

3. оптимизация местных налоговых льгот с учетом оценки их экономической и бюджетной эффективности;

4. совершенствование налогообложения имущества физических лиц и организаций, исходя из кадастровой стоимости объектов недвижимости;

5. повышение эффективности администрирования доходов бюджетов, повышение уровня ответственности главных администраторов доходов за качественное прогнозирование доходов бюджета и выполнение в полном объеме утвержденных годовых назначений по доходам районного бюджета и местных бюджетов поселений;

6. продолжение практики взаимодействия с налогоплательщиками района.

Реализация региональной и районной налоговой политики в 2017-2019 годах будет осуществляться в условиях принятых и планируемых изменений налогового законодательства на федеральном уровне:

1) ограничение переноса убытков, полученных налогоплательщиками в предыдущих налоговых периодах, в размере не более 30 процентов налоговой базы текущего отчетного (налогового) периода, рассчитанной без учета переноса убытков прошлых лет и отмена ограничения срока переноса убытков десятью годами;

2) установление ставки налога на прибыль организаций для субъектов Российской Федерации - 17 процентов.

3) индексация налоговых ставок с темпами по акцизам на алкогольную продукцию - 104,6%, пиво – 105%, сидр, пуаре и медовуху – 210%;

4) сохранение действующего уровня ставок акцизов на автомобильный бензин, индексация ставок на дизельное топливо, темп роста 139,8%, снижение ставок на моторные масла – 90%, прямогонный бензин – 93,9%.

5) закрепление обязанности по уплате налога на имущество физических лиц в отношении объектов капитального строительства, поставленных на кадастровый учет, права на которые не зарегистрированы в установленном порядке за собственниками земельных участков, на которых расположены указанные объекты;

6) увеличение размера пени за несвоевременную уплату налогов с одной трехсотой до одной стовосьмидесятой ставки рефинансирования Центрального банка Российской Федерации;

7) поэтапная отмена действующих налоговых льгот, установленных на федеральном уровне по региональным и местным налогам, с передачей соответствующих полномочий на региональный (местный) уровень;

8) повышение пороговой планки с 60 до 120 млн. рублей и со 100 до 150 млн. рублей остаточной стоимости основных средств, по достижении которой налогоплательщик теряет право применения упрощенной системы налогообложения;

9) продление действия системы налогообложения в виде единого налога на вмененный доход для отдельных видов деятельности до 1 января 2021 года.

7. Основные параметры районного бюджета

Под основными параметрами бюджета обычно понимают его основные характеристики — доходы, расходы и показатели сбалансированности - дефицит (профицит).

Основные параметры районного бюджета на 2017-2019 годы, предусмотренные решением о бюджете, не окончательные. В течение года Департаментом финансов Брянской области осуществляется распределение межбюджетных трансфертов (субсидий, иных межбюджетных трансфертов) между районами Брянской области. В результате в ходе исполнения бюджет несколько раз корректируется – доходы и расходы бюджета увеличиваются на сумму дополнительных безвозмездных поступлений.

Основные параметры бюджета с расшифровкой доходов по основным источникам представлены в таблице 2.

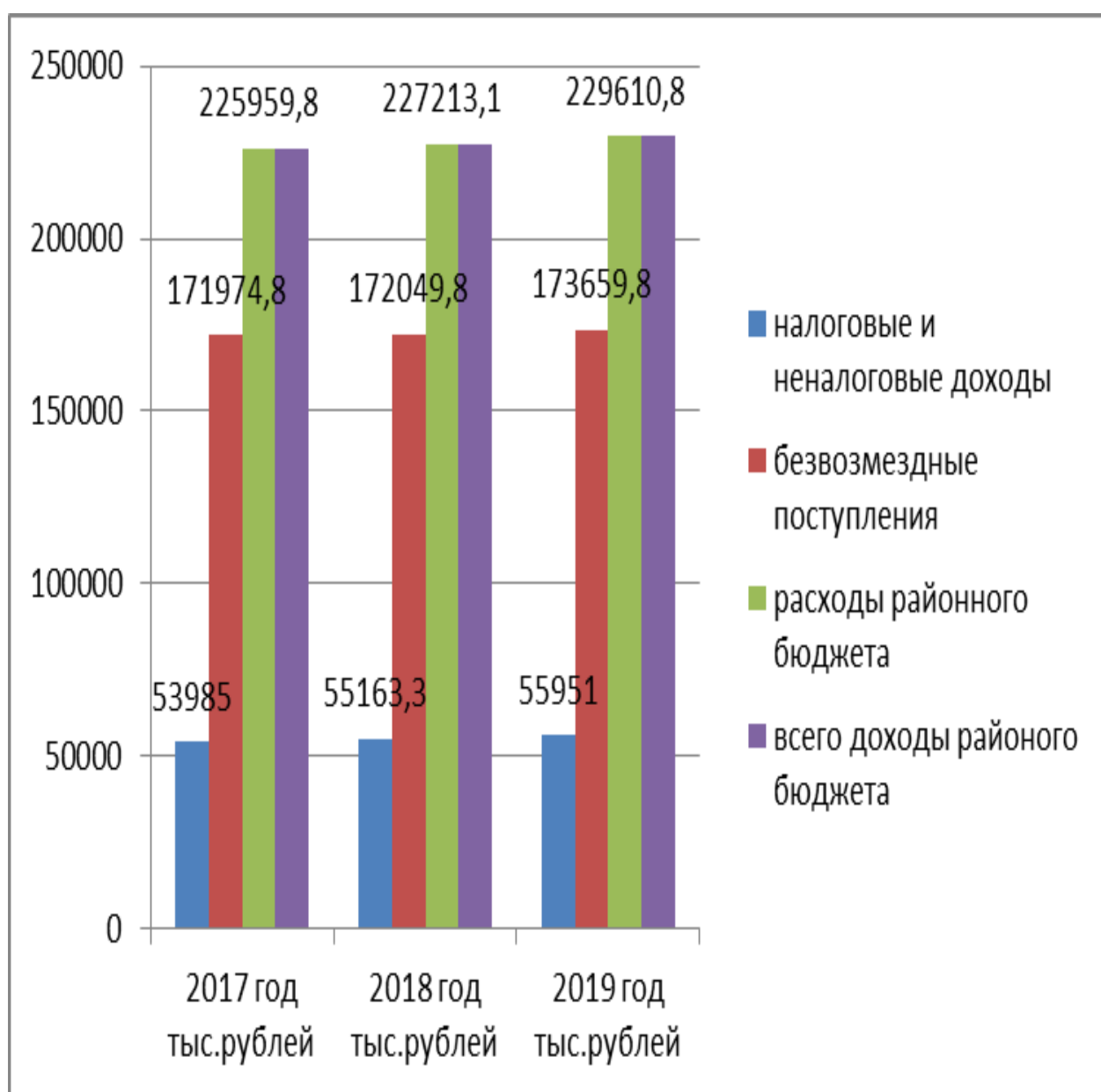
Таблица 2.

**Основные параметры районного бюджета на 2017 год
и плановый период 2018 и 2019 годов**

Наименование	2017 год, рублей	2018 год, рублей	2019 год, рублей
Доходы бюджета	225959776,95	227213098,95	229610798,95
налоговые и неналоговые доходы:	53985000,00	55163300,00	55951000,00
налог на доходы физических лиц	35403200,00	35511400,00	35692300,00
акцизы	6822400,00	7481300,00	7754500,00
безвозмездные поступления, в том числе:	171974776,95	172049798,95	173659798,95
дотация на выравнивание бюджетной обеспеченности	48114000,00	49965000,00	51927000,00
дотация на поддержку мер по обеспечению сбалансированности бюджета	15517000,00	15237000,00	14885000,00
целевые межбюджетные трансферты:	106913845,95	105417867,95	105417867,95
субсидии	288000,00	288000,00	288000,00
субвенции	106625845,95	105129867,95	105129867,95
иные межбюджетные трансферты	1429931,00	1429931,00	1429931,00
Расходы бюджета	225959776,95	227213098,95	229610798,95
Дефицит / профицит	-	-	-

Приоритетом при формировании бюджета стало обеспечение исполнения социальных обязательств, в первую очередь, обусловленных «майскими» указами Президента России. В связи с этим в рамках бюджета муниципального района было произведено перераспределение расходов в пользу «социальных» отраслей, уменьшение ассигнований на реализацию или отказ от не первоочередных программных мероприятий.

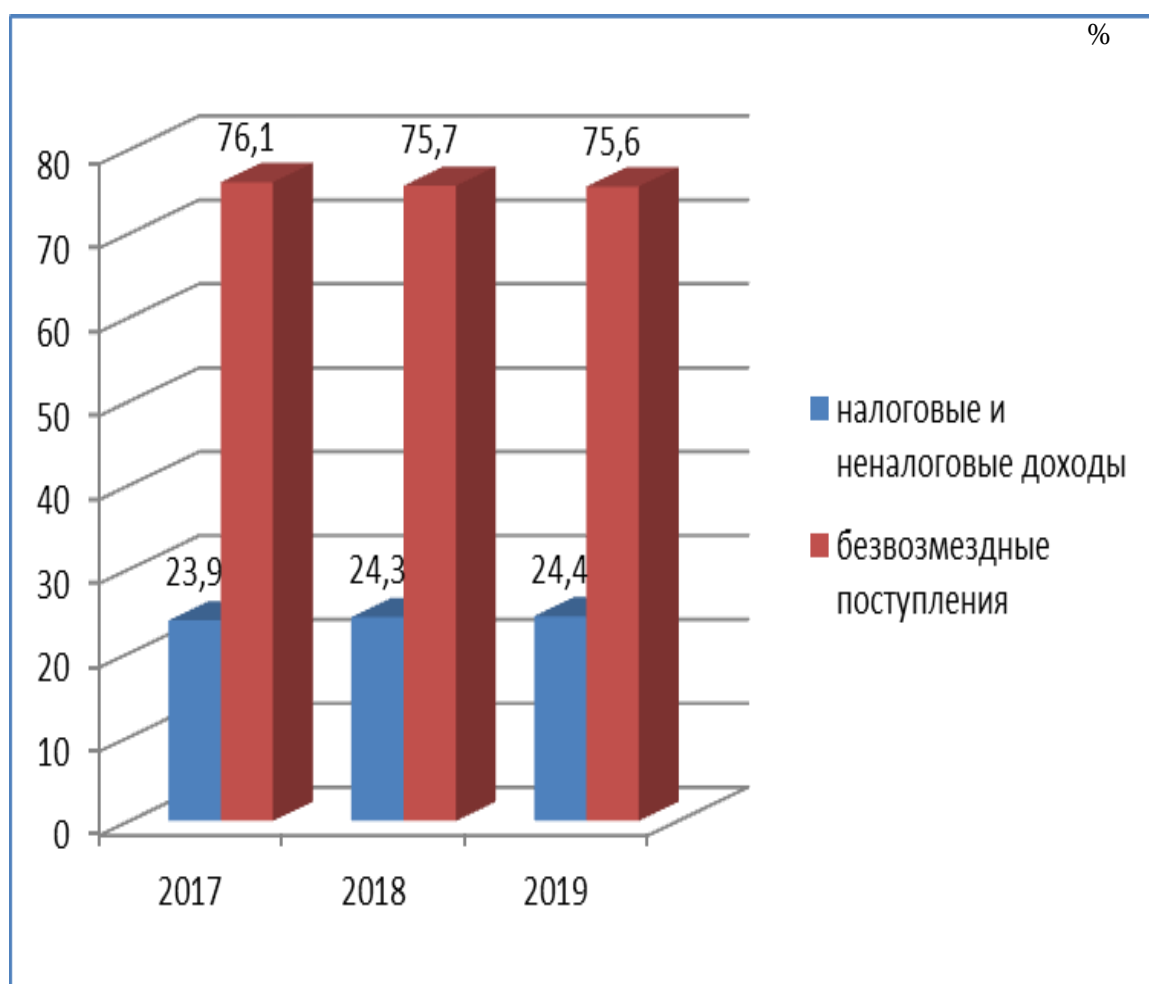
Динамика доходов и расходов районного бюджета



8. Доходы районного бюджета в 2017 году и на плановый период 2018 и 2019 годов.

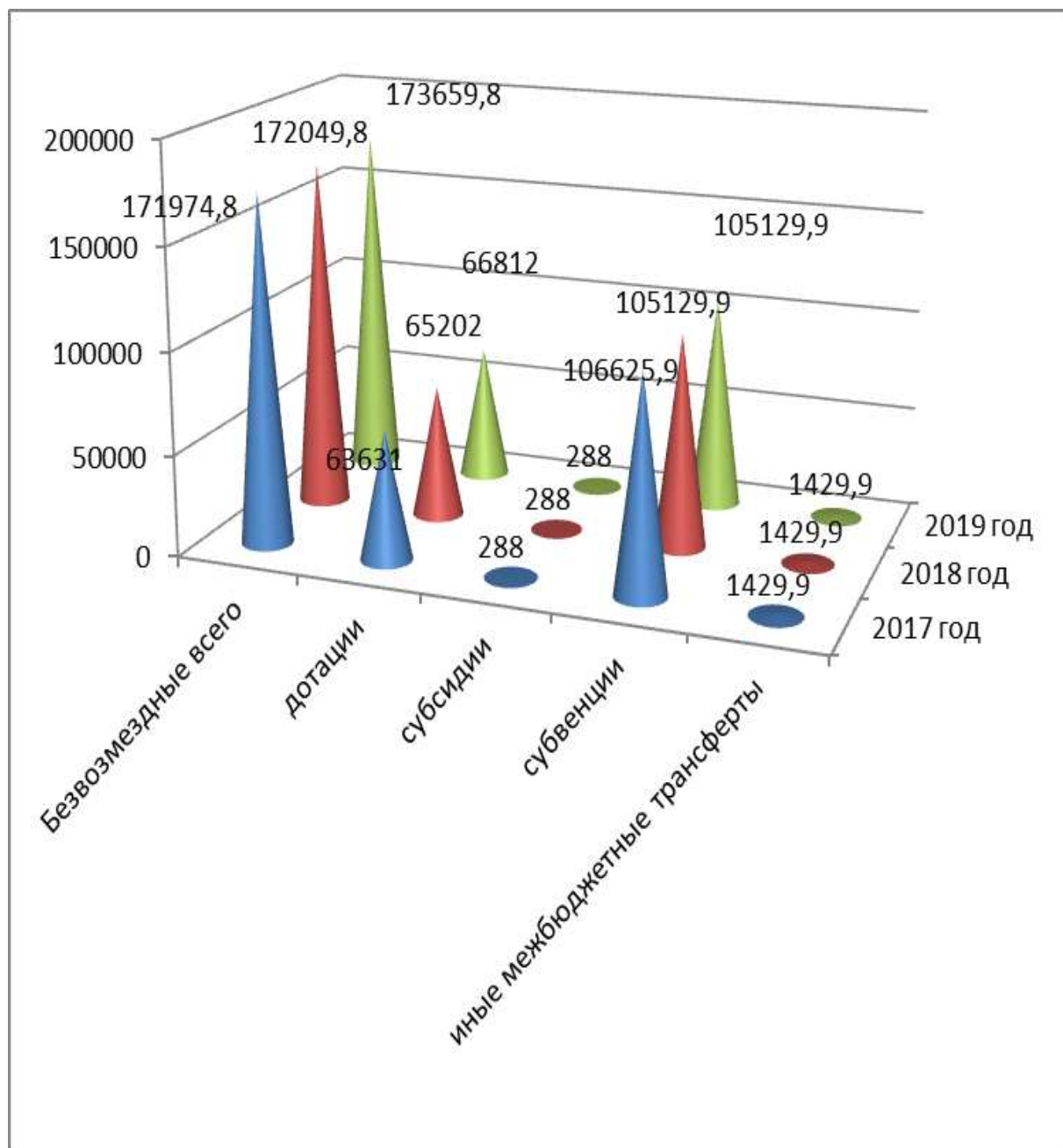
Основную долю в структуре доходов районного бюджета занимают безвозмездные поступления (безвозмездные поступления в бюджет – межбюджетные трансферты (средства), предоставляемые одним бюджетом другому). Структура доходов районного бюджета на 2017 год и на плановый период 2018 и 2019 годов представлены в следующие диаграмме.

Основные доли доходов в 2017 году и плановом периоде 2018 и 2019 годов.



Структура безвозмездных поступлений в районный бюджет 2017-2019 годы

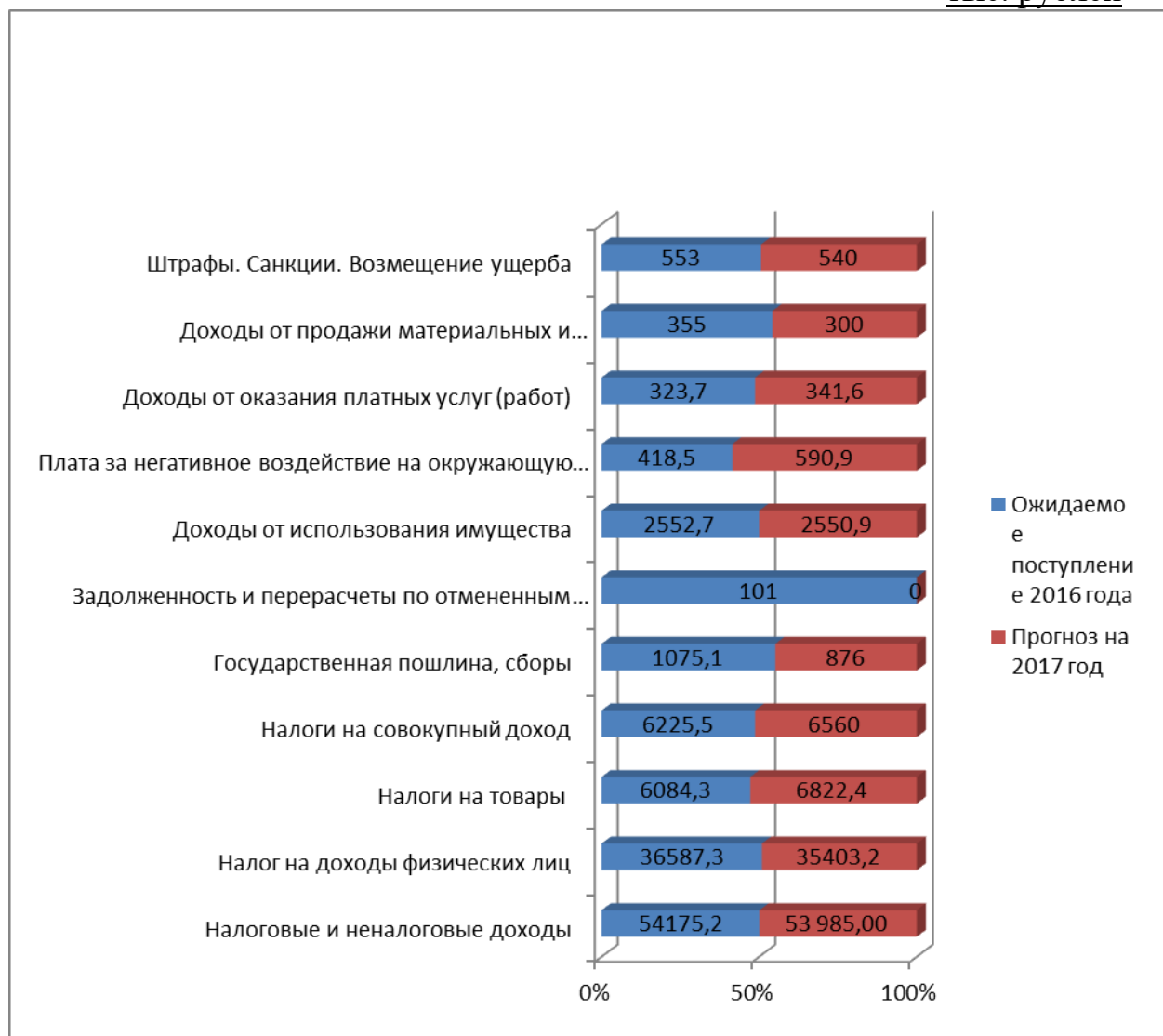
тыс. рублей



В структуре собственных доходов бюджета основную долю занимает налог на доходы физических лиц.

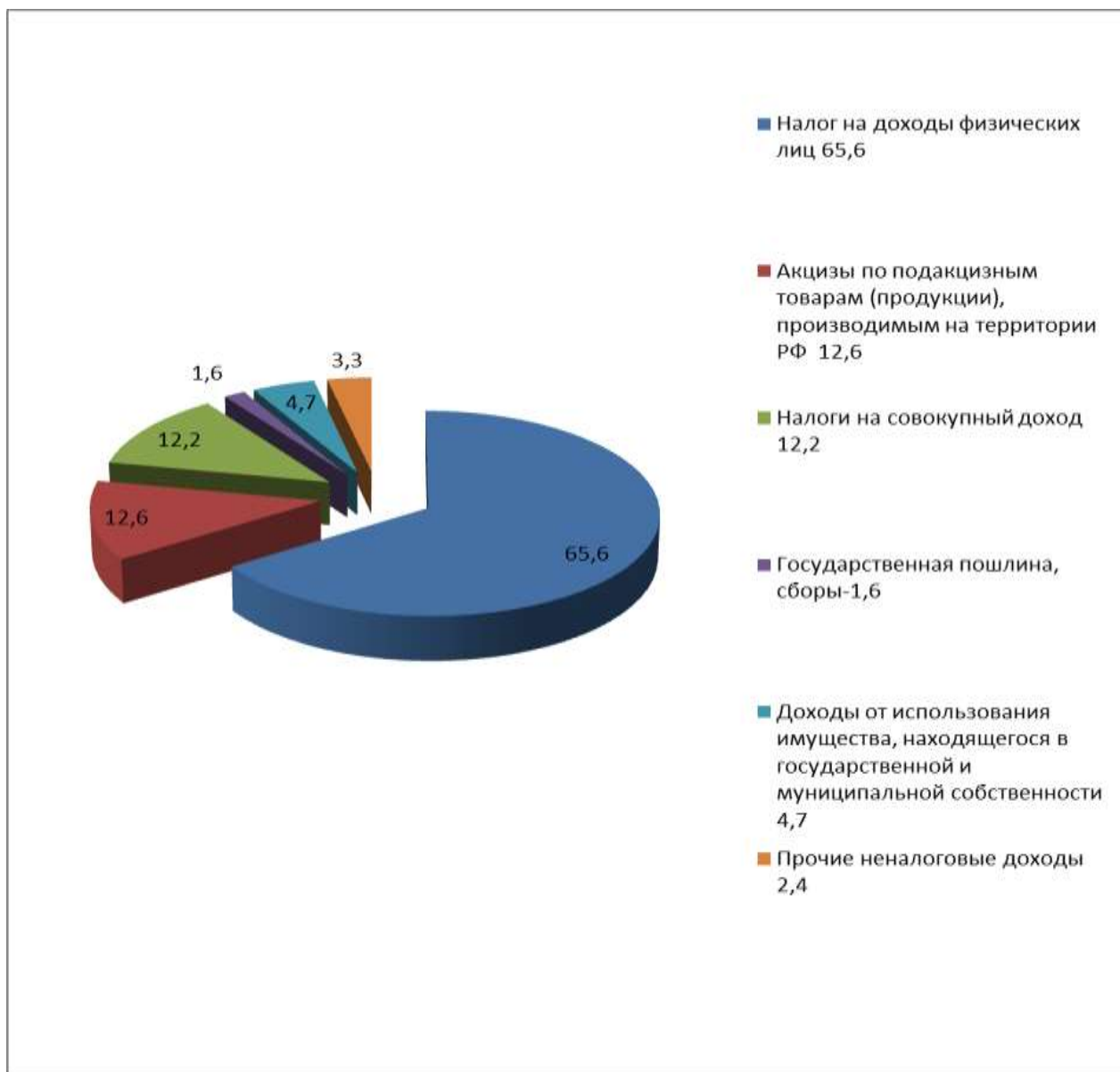
1. Структура собственных доходов районного бюджета в 2017 году в сравнении с ожидаемым 2016 года

тыс. рублей



2. Структура собственных доходов районного бюджета в 2017 ГОДУ

%



Изменения основных прогнозных показателей приведены в таблице 3.

Таблица 3.

Основные прогнозные показатели на 2017 год
и плановый период 2018 и 2019 годов

Наименование показателя	Единица измерения	Значения показателей			
		2016 год (оценка)	2017 год	2018 год	2019 год
Налоговые и неналоговые доходы консолидированного бюджета района (всего), в том числе:	тыс. рублей	74 234,2	73 710,6	75 399,5	76 400,8
Налоговые и неналоговые доходы районного бюджета, всего, в том числе:	тыс. рублей	54 175,2	53 985,0	55 163,3	55 951,0
Налоговые доходы	тыс. рублей	49 972,3	49 661,6	50 724,0	51 453,3
Неналоговые доходы	тыс. рублей	4 202,9	4 323,4	4 439,3	4 497,7
Удельный вес доходов районного бюджета в консолидированном бюджете района	%	73,0	73,2	73,2	73,2
Удельный вес налоговых доходов в районном бюджете	%	92,2	92,0	92,0	92,0
Удельный вес неналоговых доходов в районном бюджете	%	7,8	8,0	8,0	8,0

Прогнозируемые доходы районного бюджета в 2017 году ожидаются на уровне 53 985,0 тыс. рублей (73% от консолидированного бюджета), темп к ожидаемой оценке составит 99,7 процента или - 175 тыс. рублей.

Налоговые и неналоговые доходы районного бюджета на 2018 год планируются в сумме 55 163,3 тыс. рублей (73,2% от консолидированного бюджета), на 2019 год - в сумме 55 951,0 тыс. рублей (73,2%).

В структуре налоговых и неналоговых доходов районного бюджета

в 2017 году налоговые доходы составляют 49 661,6 тыс. рублей (92%), неналоговые доходы – 4 323,4 тыс. рублей (8%).

Прогнозирование собственных доходов районного бюджета осуществлялось в соответствии с нормами, установленными статьей 174.1 Бюджетного кодекса Российской Федерации, в условиях действующего на день внесения проекта закона о бюджете в законодательный орган законодательства о налогах и сборах и бюджетного законодательства. Кроме того, при расчетах учитывались положения нормативных правовых актов Российской Федерации и Брянской области, предусматривающие изменения в законодательство о налогах и сборах, бюджетное законодательство, вступающие в действие с 1 января 2017 года и последующие годы.

**Оценка изменений доходов районного бюджета в 2017 – 2019 годах
в связи с изменением налогового и бюджетного законодательства**

Таблица 4.

тыс. рублей

№	Наименование показателей	Период		
		2017 год	2018 год	2019 год
	ИЗМЕНЕНИЕ ОБЪЁМА НАЛОГОВЫХ И НЕНАЛОГОВЫХ ДОХОДОВ РАЙОННОГО БЮДЖЕТА ЗА СЧЕТ ИЗМЕНЕНИЯ ЗАКОНОДАТЕЛЬСТВА, всего	738,0	659,0	273,0
	в том числе за счет:			
1	изменений налогового законодательства, всего:	274,0	659,0	273,0
	<i>в том числе по налогам:</i>			
1.1	акцизы на нефтепродукты (изменение налоговых ставок акцизов)	274,0	659,0	273,0
2	изменений бюджетного законодательства, всего:	464,0	0	0
	<i>в том числе:</i>			
2.1	доходы от уплаты акцизов на нефтепродукты, всего	464,0	0	0
	<i>в том числе:</i>			
2.1.1	увеличение с 1 января 2017 года норматива распределения доходов в районный бюджет с 0,1891 до 0,2029	464,0	0	0

9. Расходы районного бюджета в в 2017 году и на плановый период 2018 и 2019 годов.

Бюджет является социально ориентированным. Основную часть расходов бюджета составят расходы на социальный сектор: социальное обеспечение, образование, культуру, физическую культуру и спорт.

Объем расходов районного бюджета в 2017 году составит 225 959 776,95 рублей, в 2018 году – 227213098,95 рублей, в 2019 году – 229610798,95 рублей.

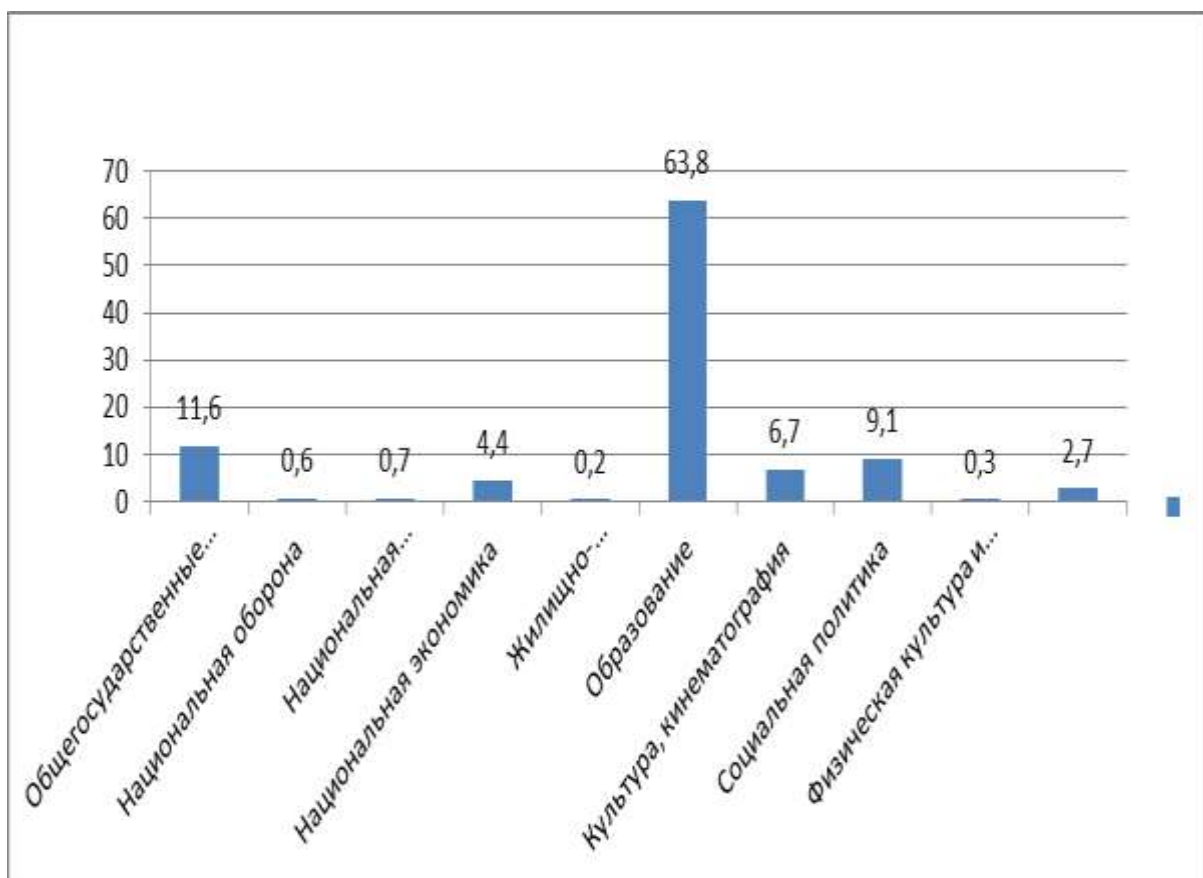
Структура расходов областного бюджета на 2017 – 2019 годы представлена в таблице 5.

Таблица 5

Структура расходов районного бюджета в 2017 – 2019 годах

		Утверждено на 2016 год	Прогноз на 2017 год	Доля в общем объеме	Откло нение 2017 /2016, процен тов	Прогноз на 2018 год	Прогноз на 2019 год
Общегосударств енные вопросы	01	29 959 010,49	26 277 822,00	11,6	87,7	25 525 822,00	25 525 822,00
Национальная оборона	02	1 298 281,00	1 274 034,00	0,6	98,1	1 274 034,00	1 274 034,00
Национальная безопасность и правоохранитель ная деятельность	03	1 343 300,00	1 508 600,00	0,7	112,3	1 508 600,00	1 508 600,00
Национальная экономика	04	10 918 623,33	9 871 342,55	4,4	90,4	10 530 242,55	10 803 442,55
Жилищно- коммунальное хозяйство	05	771 068,00	343 752,00	0,2	44,6	572 669,00	332 948,00
Образование	07	300 944 793,00	144 237 976,00	63,8	47,9	146 901 459,00	142 681 431,00
Культура, кинематография	08	15 988 613,00	15 092 820,00	6,7	94,4	15 042 820,00	21 627 069,00
Социальная политика	10	29 143 401,00	20 591 430,40	9,1	70,7	19 095 452,40	19 095 452,40
Физическая культура и спорт	11	536 892,00	624 000,00	0,3	116,2	624 000,00	624 000,00

Межбюджетные трансферты общего характера бюджетам бюджетной системы Российской Федерации	14	19 227 612,00	6 138 000,00	2,7	31,9	6 138 000,00	6 138 000,00
Всего расходов		410 131 593,82	225 959 776,95	100,0	794,3	227 213 098,95	229 610 798,95



Социально значимые расходы

Важнейшей задачей бюджетной политики в области социального обеспечения является создание условий для выполнения социальных обязательств государства с одновременным повышением адресности предоставления социальной помощи.

Общий объем социально значимых расходов районного бюджета на 2017 год составляет 181,2 млн. рублей (80,2% от общего объема запланированных расходов). При этом 63,8% общего объема расходов районного бюджета – расходы на образование.

В целом увеличение бюджетных ассигнований на реализацию

мероприятий муниципальных программ Клетнянского района в течение 2017 года осуществляться не будет. Руководителям казенных и муниципальных учреждений поставлена задача вложиться в утвержденный предельный объем финансирования, не допуская ухудшения качества оказания муниципальных услуг населению района.

При формировании бюджетных ассигнований районного бюджета в сфере социального обеспечения в 2017 – 2019 годах учтено обеспечение законодательно установленных обязательств по выплате социальных пособий и компенсаций (таблица 6).

Таблица 6

**Бюджетные ассигнования на исполнение
публичных нормативных обязательств на 2017 – 2019 годы**

рублей

Наименование	2017 год	2018 год	2019 год
Реализация отдельных мероприятий в сфере социальной защиты населения (пособие на рождение ребенка из МБ)	180000,0	180000,00	180000,00
Организация и осуществление деятельности по опеке и попечительству, выплата ежемесячных денежных средств на содержание и проезд ребенка, переданного на воспитание в семью опекуна (попечителя), приемную семью, вознаграждения приемным родителям	5866440,00	6074196,00	6074196,00
Выплата единовременного пособия при всех формах устройства детей, лишенных родительского попечения, в семью в рамках подпрограммы «Совершенствование социальной поддержки семьи и детей» государственной программы Российской Федерации «Социальная поддержка граждан»	98567,40	98567,40	98567,40
Итого:	6145007,40	6352763,40	6352763,40

Все социальные выплаты в 2017 году сохранены на уровне не ниже 2016 года. С целью повышения уровня государственной поддержки наиболее социально незащищенных слоев населения при формировании проекта районного бюджета на 2017 – 2019 годы учтено увеличение размеров действующих на территории региона социальных выплат и

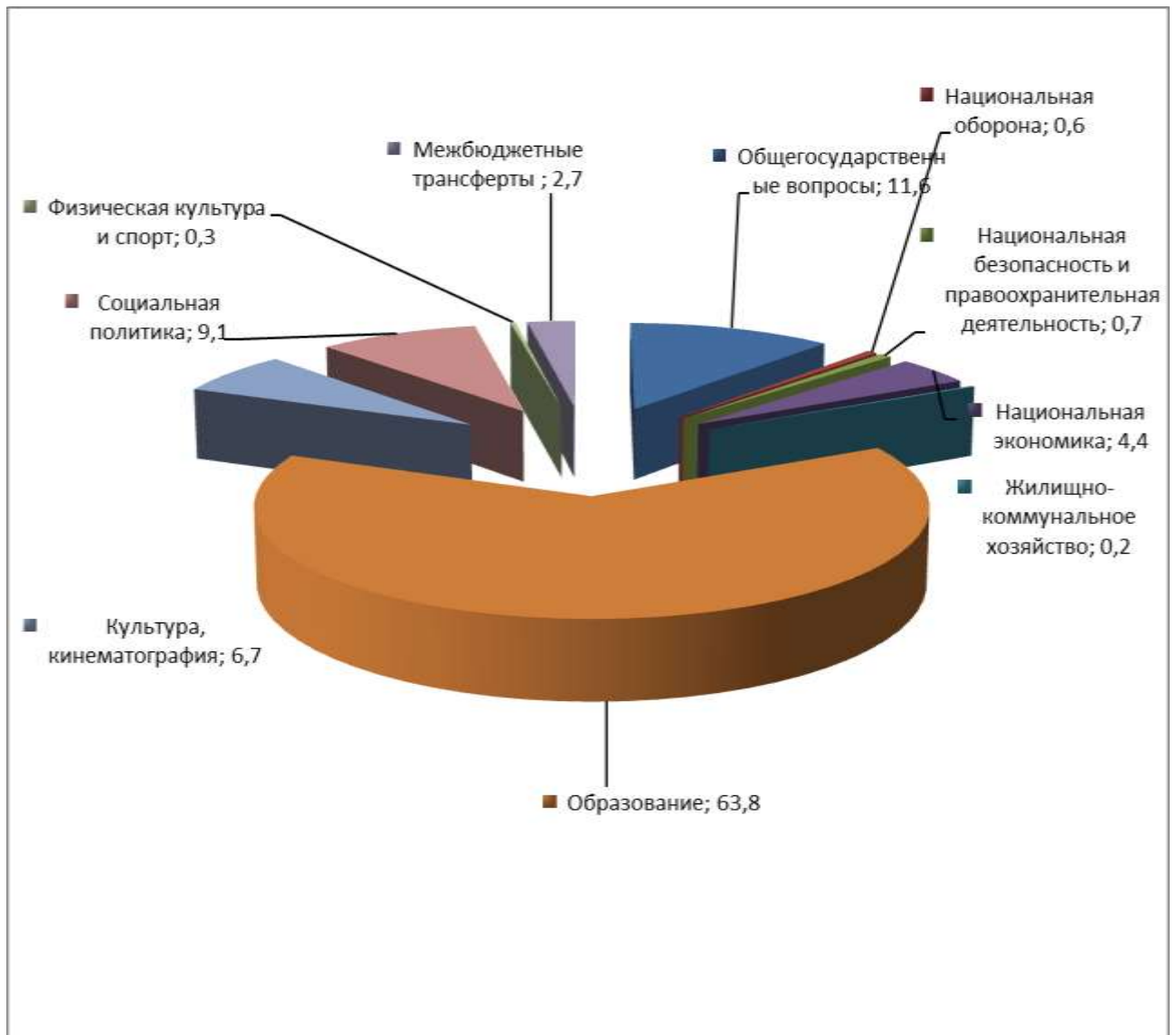
пособий на 4,9% с 1 октября 2017 года, на 4,5% с 1 октября 2018 года и на 4,0% с 1 октября 2019 года (таблица 9).

Таблица 7

Принятые решения об индексации социальных выплат в 2017 – 2019 годах

Наименование социальных выплат и пособий, по которым приняты решения об индексации (финансовое обеспечение которых осуществляется за счет средств областного бюджета)	Размер выплаты в 2016 году, рублей	Размер выплаты с 1 октября 2017 года с учетом индексации на 4,9%, рублей	Размер выплаты с 1 октября 2018 года с учетом индексации на 4,5%, рублей	Размер выплаты с 1 октября 2019 года с учетом индексации на 4,0%, рублей
Ежемесячная денежная выплата на содержание подопечного ребенка, переданного на воспитание в семью опекуна (попечителя), приемную семью, в возрасте до 6 лет	6043	6 339	6 624	6 889
Ежемесячная денежная выплата на содержание подопечного ребенка, переданного на воспитание в семью опекуна (попечителя), приемную семью, в возрасте старше 6 лет	6 798	7 131	7 452	7 750

Структура расходов бюджета на 2017 год



10. Основные сведения о межбюджетных отношениях

10.1. Межбюджетные отношения с федеральным и областными бюджетами.

При планировании районного бюджета на 2017 – 2019 годы учтены объемы безвозмездных поступлений, предусмотренные проектом областного закона «Об областном бюджете на 2017 год и на плановый период 2018 и 2019 годов».

Структура безвозмездных поступлений в районный бюджет на 2017 – 2019 годы представлена в таблице 8.

Таблица 8

Структура безвозмездных поступлений в районный бюджет на 2017 – 2019 годы

Наименование	2017 год, рублей	2018 год, рублей	2019 год, рублей
Безвозмездные поступления ВСЕГО, в том числе:	171974776,95	172049798,95	173659798,95
дотации	63631000,00	65202000,00	66812000,00
субсидии	288000,00	288000,00	288000,00
субвенции	106625845,95	105129867,95	105129867,95
иные межбюджетные трансферты	1429931,00	1429931,00	1429931,00

Дотация на выравнивание бюджетной обеспеченности на 2017 год предусмотрена в размере 48114,00 тыс. рублей (на 19457,00 тыс. рублей больше объема дотации 2016 года). Рост дотации обусловлен тем, что в рамках распределения дотаций на выравнивание бюджетной обеспеченности муниципальных районов, в расчет индекса бюджетных расходов включены расходные полномочия в сфере культуры, включая учреждения, расположенные на территориях поселений, а также расходы в части полномочий по транспортному обслуживанию населения и

питание школьников. Соответственно в расчет дотаций, поступающих из областного бюджета поселениям, не включены полномочия в области культуры, а в субсидии из областного бюджета бюджетам муниципальных районов, расходы на компенсацию выпадающих доходов автотранспортным предприятиям в результате государственного регулирования тарифов, а также расходы на питание школьников.

Дотация на поддержку мер по обеспечению сбалансированности бюджетов – в размере 15517,00 тыс. рублей (на 3785,50 тыс. рублей больше текущего года).

Предварительно объем субсидий на 2017 год составляет 288,0 тыс. рублей, это на мероприятия по проведению оздоровительной кампании детей, дальнейшее распределение субсидий ожидается в течение 2017 года.

Общий объем субвенций на 2017 год составляет 106625,8 тыс. рублей (62,0% от общего объема межбюджетных трансфертов).

Перечень и объемы субвенций из областного бюджета бюджету Клетнянского района в 2016 и 2017 годах годы приведены в таблице 9.

Таблица 9

Перечень и объемы субвенций из областного бюджета на 2016-2017 годы

(рублей)

	Наименование субвенции	2016год	2017 год	отклонение 2017/2016, сумма	откл-е 2017/ 2016, %
1.	Субвенции на осуществление отдельных полномочий органов государственной власти Брянской области по расчету и предоставлению дотаций поселениям на выравнивание бюджетной обеспеченности	5886000,00	738000,00	-5148000,00	12,54
2.	- субвенции бюджетам муниципальных районов на поддержку мер по обеспечению сбалансированности бюджетов поселений	11501612,00	0,00	-11501612,00	

3.	Субвенции на осуществление отдельных государственных полномочий Брянской области в сфере деятельности по профилактике безнадзорности и правонарушений несовершеннолетних, организации деятельности административных комиссий и определения перечня должностных лиц органов местного самоуправления, уполномоченных составлять протоколы об административных правонарушениях	751880,00	751880,00	0,00	100,00
4.	Субвенции на осуществление отдельных государственных полномочий Российской Федерации по первичному воинскому учету на территориях, где отсутствуют военные комиссариаты	845392,00	829603,00	-15789,00	98,1
5.	Субвенции на предоставление мер социальной поддержки по оплате жилья и коммунальных услуг отдельным категориям граждан, работающих в учреждениях культуры, находящихся в сельской местности или поселках городского типа на территории Брянской области	108120,00	108 120,00	0,00	100,00
6.	Субвенции на финансовое обеспечение государственных гарантий реализации прав на получение общедоступного и бесплатного дошкольного образования в образовательных организациях	24 200 300,00	23538921,00	-661379,00	97,3
7.	Субвенции на финансовое обеспечение государственных гарантий реализации прав на получение общедоступного и бесплатного начального общего, основного общего, среднего общего образования в общеобразовательных организациях	63 317 550,00	59978469,00	-3 339081,00	94,7
8.	Субвенции на предоставление мер социальной поддержки работникам образовательных организаций, работающим в сельских населенных пунктах и поселках городского типа на территории Брянской области	4 449 540,00	4369560,00	-79980,00	98,2

9.	Субвенции на выплату компенсации части родительской платы за присмотр и уход за детьми в образовательных организациях, реализующих образовательную программу дошкольного образования	905 089,00	844710,00	-60379,00	93,3
10.	Субвенции на обеспечение сохранности жилых помещений, закрепленных за детьми-сиротами и детьми, оставшимися без попечения родителей	105 000,00	147000,00	+42000,00	140,0
11.	Субвенции на организацию и осуществление деятельности по опеке и попечительству, выплату ежемесячных денежных средств на содержание и проезд ребенка, переданного на воспитание в семью опекуна (попечителя), приемную семью, вознаграждения приемным родителям	7 942 900,00	8802000,00	+859100,0	110,8
12.	Субвенции на обеспечение предоставления жилых помещений детям-сиротам и детям, оставшимся без попечения родителей, лицам из их числа по договорам найма специализированных жилых помещений	13352625,00	6256173,00	-7096452,00	46,8
13.	Субвенции на выплату единовременных пособий при всех формах устройства детей, лишенных родительского попечения, в семью	155126,50	98567,40	-56559,10	63,5
14.	Субвенции на осуществление отдельных государственных полномочий Брянской области в области охраны труда и уведомительной регистрации территориальных соглашений и коллективных договоров	150 296,00	150296,00	0,00	100,0
15.	Субвенции на осуществление отдельных государственных полномочий Брянской области по организации проведения на территории Брянской области мероприятий по предупреждению и ликвидации болезней животных, их лечению, защите населения от болезней, общих для человека и животных, в части оборудования и содержания скотомогильников (биотермических ям) и в части организации отлова и содержания безнадзорных животных на территории Брянской области	11 125,00	12546,55	+1421,55	112,8

16.	Субвенции на осуществление отдельных государственных полномочий Брянской области по проведению Всероссийской сельскохозяйственной переписи в 2016 году	438043,84	0,00	-438043,84	
17.	Субвенции на осуществление переданных государственных полномочий Российской Федерации по составлению (изменению) списков кандидатов в присяжные заседатели федеральных судов общей юрисдикции в Российской Федерации	550,0	0,00	-550,00	
	Всего из областного бюджета	134121149,34	106625845,95	-27495303,39	79,5

10.2. Межбюджетные отношения с органами местного самоуправления муниципальных образований в районе. Иные межбюджетные трансферты.

Межбюджетные отношения с органами местного самоуправления муниципальных образований - поселений района сформированы с учетом требований Бюджетного кодекса Российской Федерации, Федерального закона от 6 октября 2003 года №131-ФЗ «Об общих принципах организации местного самоуправления в Российской Федерации», Закона Брянской области от 2 ноября 2016 года №89-З «О межбюджетных отношениях в Брянской области», законов Брянской области о наделении органов местного самоуправления отдельными государственными полномочиями.

Формирование межбюджетных отношений с муниципальными образованиями базировалось на решении следующих основных задач:

стимулирование деятельности органов местного самоуправления муниципальных образований по наращиванию собственного экономического (налогового) потенциала территорий;

повышение эффективности механизмов выравнивания бюджетной обеспеченности муниципальных образований и сохранение высокой роли выравнивающей составляющей межбюджетных трансфертов;

поддержка мер по обеспечению сбалансированности местных бюджетов;

повышение эффективности предоставления целевых межбюджетных трансфертов;

повышение открытости и прозрачности межбюджетных отношений, бюджетного процесса на муниципальном уровне.

Общий объем межбюджетных трансфертов бюджетам поселений

планируется:

на 2017 год – 13915403,00 рубля;

на 2018 год – 14574303,00 рубля;

на 2019 год – 14847503,00 рубля.

Общий объем иных межбюджетных трансфертов на 2017 год составляет 1429931,00 рублей (0,8% общего объема межбюджетных трансфертов).

Перечень и объемы иных межбюджетных трансфертов на 2016 и 2017 годы приведены в таблице 10.

Таблица 10

Перечень и объёмы иных межбюджетных трансфертов на 2016 и 2017 годы.

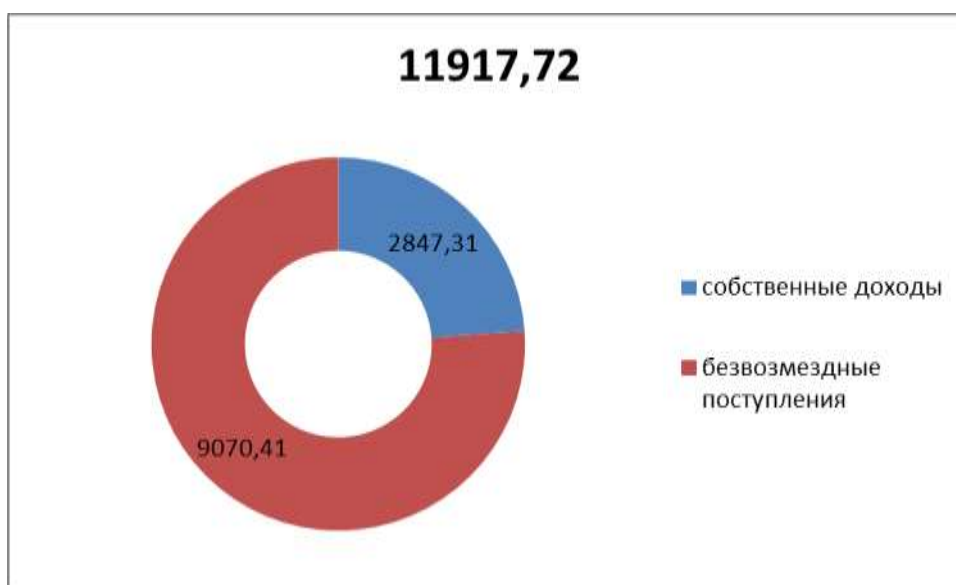
	2016 год	2017 год	отклонение 2017/2016, рублей	отклонен ие 2017/201 5, %
Иные межбюджетные трансферты всего	15150039,65	1429931,00	-13720108,65	9,4
Межбюджетные трансферты, передаваемые бюджетам муниципальных районов из бюджетов поселений на осуществление части полномочий по решению вопросов местного значения в соответствии с заключенными соглашениями	12 969 793,00	985500,00	-11984293,00	7,6
по формированию архивных фондов поселений	2 500,00	2 500,00	0,00	100,0
по осуществлению внешнего муниципального контроля	18 000,00	18 000,00	0,00	100,0
по обеспечению населения услугами учреждений культуры	8556200,0	0,00	-8556200,0	
в части организации библиотечного обслуживания	2995400,00	0,00	-2995400,00	
в области физической культуры и спорта	273 000,00	273 000,00	0,00	100,0
организация библиотечного обслуживания населения, комплектование и обеспечение сохранности библиотечных фондов библиотек поселения	100000,00	100000,00	0,00	100,0
Материально-техническое оснащение и ремонт ЦНКиД	387653,00	0,00	-387653,00	
Средства на предоставление мер социальной поддержки по оплате жилья и коммунальных услуг работникам культуры культуры,	89040,00	0,00	-89040,0	
Проведение праздничных мероприятий	548000,00	592000,00	+44000,00	108,0
Прочие межбюджетные трансферты, передаваемые бюджетам муниципальных районов всего, из них	2180246,65	444431,00	-1735815,65	20,4

	2016 год	2017 год	отклонение 2017/2016, рублей	отклонен ие 2017/201 5, %
Из бюджета Клетнянского городского поселения на осуществление первичного воинского учета на территориях, где отсутствуют военные комиссариаты	452889,00	444431,00	-8458,00	98,1
Из областного бюджета всего, в том числе:	1727357,65	0,00	-1727357,65	
Создание и развитие сети многофункциональных центров предоставления государственных и муниципальных услуг	1627357,65	0,00	-1627357,65	
Господдержка учреждений культуры (Лутна)	100000,00	0,00	-100000,00	

11. Параметры бюджета в абсолютном выражении

По состоянию на 1 января 2016 года численность постоянного населения Клетнянского района составила 18960 человек. Удельный вес городского населения – 68,2 процента, сельского населения – 31,8 процентов.

Доходы районного бюджета на 1 жителя Клетнянского района в 2017 году



Основным источником формирования собственных доходов районного бюджета является налог на доходы физических лиц. В 2017 году поступления налога на доходы физических лиц составят 35 403 200,00 рублей или 65,6% от всех налоговых и неналоговых доходов, который платят около 5,1 тыс. человек (численность работающих на предприятиях и в организациях района).

В среднем каждый работающий житель района платит в бюджет района

$35\,403\,200,00 / 5,1 / 12 = 578,48$ рубль в месяц налога на доходы физических лиц.

Расходы районного бюджета на одного жителя района в месяц составляют в среднем $225\,959\,776,95 / 18960 / 12 = 993,14$ рублей (11917,71 рублей в год).

Расходы районного бюджета осуществляются по следующим направлениям (таблица 11):

Таблица 11

Структура расходов районного бюджета в 2017 году.

Направление расходов	(рублей)		
	2017 год	Рублей в год на 1 жителя	Доля в объеме расходов
Расходы (всего):	225 959 776,95	11917,71	100%
Общегосударственные вопросы	26 277 822,00	1385,96	11,6
Национальная оборона	1 274 034,00	67,20	0,6
Национальная безопасность и правоохранительная деятельность	1 508 600,00	79,57	0,7
Национальная экономика	9 871 342,55	520,64	4,4
Жилищно-коммунальное хозяйство	343 752,00	18,13	0,2
Образование	144 237 976,00	7607,49	63,8
Культура, кинематография	15 092 820,00	796,03	6,7
Социальная политика	20 591 430,40	1086,05	9,1
Физическая культура и спорт	624 000,00	32,91	0,3
Межбюджетные трансферты общего характера бюджетам субъектов Российской Федерации и муниципальных образований	6 138 000,00	323,73	2,7

«Социальные» расходы

Основную долю в расходах бюджета на 2015 год занимают «социальные» расходы (образование, культура, социальная политики, физическая культура и спорт).

образование

Правовой основой функционирования отрасли образования является Федеральный закон от 29.12.2012 № 273-ФЗ «Об образовании в Российской Федерации», в соответствии с которым образование подразделяется на общее образование, профессиональное образование, дополнительное образование и профессиональное обучение, обеспечивающие возможность реализации права на образование в течение всей жизни (непрерывное образование).

Общее образование и профессиональное образование реализуются по уровням образования. В Российской Федерации устанавливаются следующие уровни общего образования:

- 1) дошкольное образование;
- 2) начальное общее образование;
- 3) основное общее образование;
- 4) среднее общее образование.

Дополнительное образование включает в себя такие подвиды, как дополнительное образование детей и взрослых и дополнительное профессиональное образование.

Дошкольное образование:

В Клетнянском районе функционирует 3 детских дошкольных учреждения и 2 дошкольные группы в 2 школах района.

Воспитанием и обучением детей в организациях, реализующих

программу дошкольного образования, занимаются около 50 человек педагогических работников.

Общее образование

Общее образование - вид образования, который направлен на развитие личности и приобретение в процессе освоения основных общеобразовательных программ знаний, умений, навыков и формирование компетенции, необходимых для жизни человека в обществе, осознанного выбора профессии и получения профессионального образования.

На территории Клетнянского района осуществляют свою деятельность 7 общеобразовательных учреждений и 1 филиал. В том числе в городской местности расположено 3 учреждения, в сельской местности – 5 учреждений.

Политика реформирования сети общеобразовательных учреждений направлена на развитие базовых («кустовых») школ с обеспечением бесперебойного подвоза детей из близлежащих населённых пунктов, что позволит сократить неэффективные расходы и повысить качество образования.

Дополнительное образование

Сеть учреждений дополнительного образования детей включает в себя 2 муниципальных учреждения.

На территориях муниципального образования осуществляют деятельность 1 спортивная школа и 1 школ искусств.

культура

На территории Клетнянского района осуществляют свою деятельность следующие учреждения: муниципальное бюджетное учреждение культуры "Межпоселенческая центральная библиотека" и муниципальное бюджетное учреждение культуры «Центр народной

культуры и досуга»

социальная политика

К вопросам социальной политики, реализуемым за счет средств районного бюджета, относятся пенсионное обеспечение, обеспечение условий по повышению качества жизни молодых семей мероприятия по социальной защите населения одно из которых выплата материальной помощи при рождении ребенка, охрана семьи и детства.

12. Муниципальные программы Клетнянского района

Основной составляющей районного бюджета являются муниципальные программы Клетнянского района.

Преимуществом программного бюджета является распределение расходов не по ведомственному принципу, а по программам.

Муниципальная программа имеет цель, задачи и показатели эффективности, которые отражают степень их достижения (решения), то есть действия и бюджетные средства направлены на достижение заданного результата.

При этом значение показателей является индикатором по данному направлению деятельности и сигнализирует о плохом или хорошем результате, необходимости принятия новых решений.

Муниципальная программа — утвержденный постановлением администрации Клетнянского района документ, определяющий цели и задачи деятельности исполнительно-распорядительных органов власти, систему мероприятий (действий), направленных на достижение целей и решение задач, систему индикаторов (показателей) эффективности деятельности органов исполнительно-распорядительных органов власти и

их целевые значения, а также взаимоувязку целей, задач, мероприятий, индикаторов (показателей) и выделяемых на муниципальную программу средств.

Формирование районного бюджета в «программном» формате осуществляется, начиная с бюджета 2014 года. В настоящее время в Клетнянском районе утверждены и реализуются три муниципальные программы, на реализацию которых планируется направить в 2017 году - 225,0 млн. рублей, в 2018 году - 226,2 млн. рублей, в 2019 году - 228,6 млн. рублей. Программная часть районного бюджета составляет 99,6 процентов всей расходной части бюджета.

1. Муниципальная программа «Обеспечение реализации полномочий Клетнянского муниципального района на 2015 - 2019 годы», на реализацию мероприятий предусмотрено на 2017 год - 52,8 млн.рублей, на 2018 год – 50,4 млн. рублей, на 2019 год – 56,8 млн. рублей;

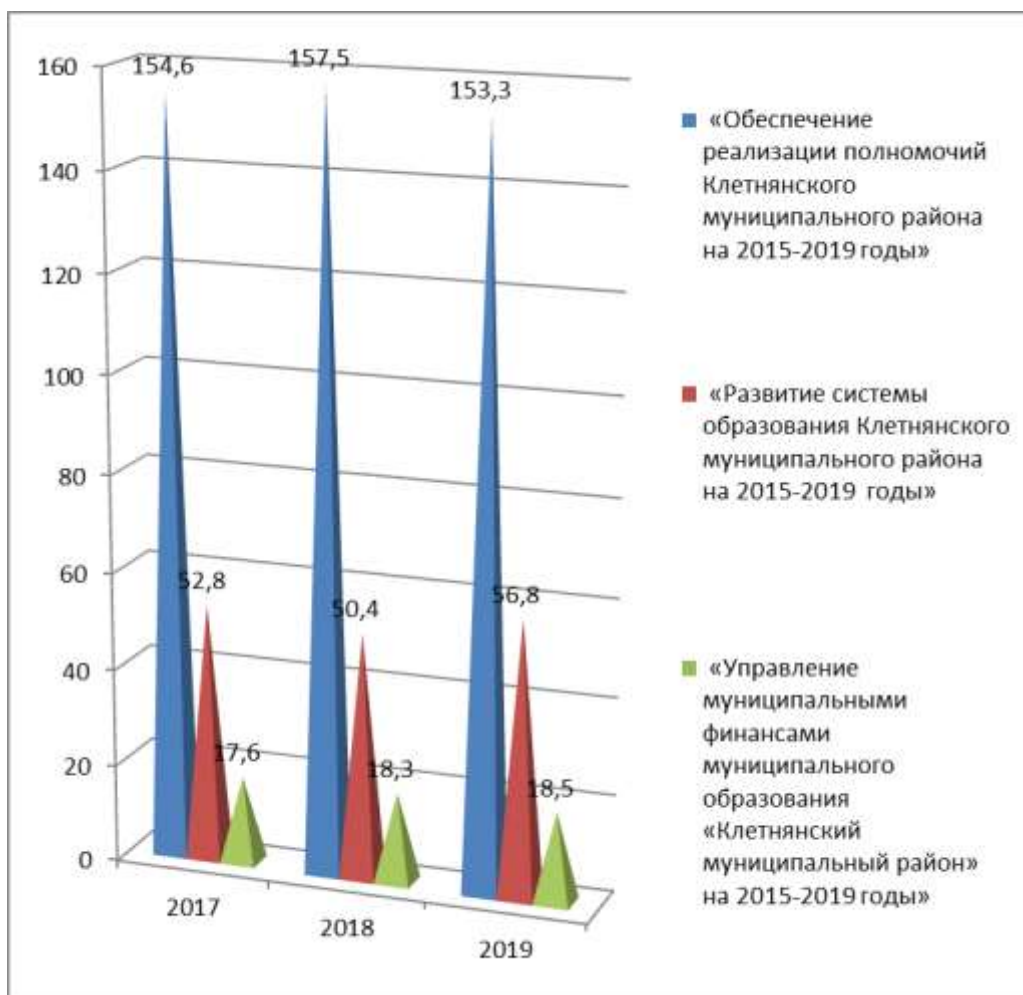
В составе данной программы сформированы подпрограммы:

- «Развитие сельского хозяйства в Клетнянском районе (2015-2019 годы)»
- «Культура Клетнянского района на 2015-2019 годы»
- «Комплексные меры противодействия злоупотреблению наркотиками и их незаконному обороту (2015-2019 годы)»
- «Развитие молодежной политики, физической культуры и спорта Клетнянского района (2015-2019 годы)»
- «Социальная политика Клетнянского района (2015-2019 годы)»
- «Обеспечение жильем молодых семей Клетнянского района на 2015-2019 годы»

2. Муниципальная программа «Развитие системы образования Клетнянского муниципального района на 2015-2019 годы», на реализацию мероприятий программы предусмотрено на 2017 год – 154,6

млн. рублей, на 2018 год – 157,5 млн. рублей, на 2019 год – 153,3 млн. рублей.

3. Муниципальная программа «Управление муниципальными финансами муниципального образования «Клетнянский муниципальный район» на 2015-2019 годы» на реализацию мероприятий на 2017год предусмотрено 17,6 млн. рублей, в 2018 году 18,3 млн. рублей, в 2019 году 18,5 млн. рублей.



12.1.Муниципальная программа «Обеспечение реализации полномочий Клетнянского муниципального района на 2015-2019 годы»

Муниципальная программа «Обеспечение реализации полномочий Клетнянского муниципального района на 2015-2019 годы» направлена на:

совершенствование управления персоналом и развитие муниципальной службы Клетнянского района;

проведение муниципальной политики в сфере безопасности, защита населения и территории Клетнянского района от чрезвычайных ситуаций, профилактику правонарушений в Клетнянском районе.

Задачами муниципальной программы являются:

достижение количественных и качественных показателей социально-экономического развития Клетнянского района;

создание условий для эффективной деятельности исполнительно-распорядительного органа муниципального образования;

обеспечение реализации отдельных государственных полномочий Брянской области, переданные на муниципальный уровень полномочия;

организация и повышение качества системной подготовки кадров муниципальной службы Клетнянского района;

формирование, подготовка и эффективное использование резерва кадров, в том числе управленческого, на муниципальной службе Клетнянского района;

обеспечение мобилизационной готовности специальных объектов и формирований, выполнение мероприятий по гражданской обороне;

обеспечение первичного воинского учёта на территориях, где отсутствуют военные комиссариаты;

укрепление пожарной безопасности в населённых пунктах

Клетнянского района;

укрепление общественного порядка и общественной безопасности, вовлечение в эту деятельность государственных и муниципальных органов, общественных формирований и населения.

Динамика расходов муниципальной программы «Обеспечение реализации полномочий Клетнянского муниципального района на 2015-2019 годы» представлена в таблице 12

Таблица 12

Наименование	Утверждено на 2016 год	Прогноз на 2017 год	2017 /2016	Прогноз на 2018 год	Прогноз на 2019 год
Обеспечение реализации полномочий Клетнянского муниципального района на 2015 - 2019 годы	211 893 497,50	52 784 602,55	24,9	50 424 041,55	56 768 569,55
Обеспечение деятельности главы исполнительно-распорядительного органа муниципального образования	961 900,00	961 900,00	100,0	961 900,00	961 900,00
Руководство и управление в сфере установленных функций органов местного самоуправления	16 052 236,94	15 630 400,00	97,4	15 630 400,00	15 630 400,00
Полномочия поселений по формированию архивных фондов, переданные муниципальному району в соответствии с Соглашением	2 500,00	2 500,00	100,0	2 500,00	2 500,00
Профилактика безнадзорности и правонарушений несовершеннолетних, организация деятельности административных комиссий и определение перечня должностных лиц	300 792,00	300 792,00	100,0	300 792,00	300 792,00

Наименование	Утверждено на 2016 год	Прогноз на 2017 год	2017 /2016	Прогноз на 2018 год	Прогноз на 2019 год
органов местного самоуправления, уполномоченных составлять протоколы об административных правонарушениях					
Оценка имущества, признание прав и регулирование отношений муниципальной собственности	380 000,00	205 000,00	53,9	205 000,00	205 000,00
Содержание и обслуживание казны муниципального образования	1 824 858,00	1 049 800,00	57,5	1 049 800,00	1 049 800,00
Осуществление отдельных полномочий в области охраны труда и уведомительной регистрации территориальных соглашений и коллективных договоров	150 296,00	150 296,00	100,0	150 296,00	150 296,00
Реализация отдельных мероприятий в сфере развития муниципального управления Клетнянского района	654 072,06	1 352 000,00	206,7	600 000,00	600 000,00
Повышение энергетической эффективности в Клетнянском муниципальном районе	100 000,00	55 500,00	55,5	55 500,00	55 500,00
Проведение всероссийской сельскохозяйственной переписи в 2016 году	438 043,84	0,00	0,0	0,00	0,00
Единая дежурно-диспетчерская служба	1 343 300,00	1 508 600,00	112,3	1 508 600,00	1 508 600,00
Бюджетные инвестиции в объекты капитальных вложений муниципальной собственности	9 000 586,00	0,00	0,0	0,00	6 584 249,00
Мероприятия по материально-техническому обеспечению и благоустройству образовательных учреждений	830 200,00	0,00	0,0	0,00	0,00

Наименование	Утверждено на 2016 год	Прогноз на 2017 год	2017 /2016	Прогноз на 2018 год	Прогноз на 2019 год
Реализация мероприятий по содействию создания в субъектах Российской Федерации новых мест в общеобразовательных организациях, софинансирование объектов капитальных вложений муниципальной собственности	89 146 323,15	0,00	0,0	0,00	0,00
Реализация мероприятий по содействию создания в субъектах Российской Федерации новых мест в общеобразовательных организациях, софинансирование объектов капитальных вложений муниципальной собственности за счет средств бюджета муниципального района	6 408 793,90	0,00	0,0	0,00	0,00
Реализация мероприятий по содействию создания в субъектах Российской Федерации новых мест в общеобразовательных организациях, софинансирование объектов капитальных вложений муниципальной собственности за счет средств областного бюджета	39 317 130,95	0,00	0,0	0,00	0,00
Многофункциональный центр Клетнянского района	1 817 200,00	2 041 100,00	112,3	2 041 100,00	2 041 100,00
Повышение качества и доступности предоставления государственных и муниципальных услуг в Брянской области	1 627 357,65	0,00	0,0	0,00	0,00
Создание, развитие многофункционального центра на территории Клетнянского района	792 000,00	0,00	0,0	0,00	0,00
Осуществление первичного воинского учета на территориях, где отсутствуют военные комиссариаты	452 889,00	444 431,00	98,1	444 431,00	444 431,00
Организация и проведение на территории	11 125,00	12 546,55	112,8	12 546,55	12 546,55

Наименование	Утверждено на 2016 год	Прогноз на 2017 год	2017 /2016	Прогноз на 2018 год	Прогноз на 2019 год
Брянской области мероприятий по предупреждению и ликвидации болезней животных, их лечению, защите населения от болезней, общих для человека и животных, в части оборудования и содержания скотомогильников (биотермических ям) и в части организации отлова и содержания безнадзорных животных на территории Брянской области					
Бюджетные инвестиции в объекты капитальных вложений муниципальной собственности	150 000,00	0,00	0,0	0,00	0,00
Выполнение проектных работ по газификации населенных пунктов Клетнянского района	269 930,00	0,00	0,0	0,00	0,00
Мероприятия в сфере коммунального хозяйства	157 000,00	0,00	0,0	0,00	0,00
Взносы на капитальный ремонт многоквартирных домов, находящихся в муниципальной собственности	47 870,00	94 056,00	196,5	94 056,00	94 056,00
Устойчивое развитие сельских территорий за счет бюджета муниципального района	0,00	124 496,00		353 413,00	0,00
Капитальные вложения в объекты муниципальной собственности за счет средств бюджета муниципального района	19 570,00	0,00	0,0	0,00	113 692,00
Осуществление полномочий по составлению (изменению) списков кандидатов в присяжные заседатели федеральных судов общей юрисдикции в Российской Федерации	550,00	0,00	0,0	0,00	0,00
Компенсация муниципальным районам части потерь в доходах, возникающих в	2 456 804,51	0,00	0,0	0,00	0,00

Наименование	Утверждено на 2016 год	Прогноз на 2017 год	2017 /2016	Прогноз на 2018 год	Прогноз на 2019 год
результате регулирования тарифов на перевозку пассажиров автомобильным пассажирским транспортом по муниципальным маршрутам регулярных перевозок					
Компенсация транспортным организациям части потерь в доходах, возникающих в результате регулирования тарифов на перевозку пассажиров автомобильным пассажирским транспортом по внутрирайонным маршрутам регулярных перевозок за счет средств бюджета муниципального района	0,00	2 586 100,00		2 586 100,00	2 586 100,00
Компенсация транспортным организациям части потерь в доходах, возникающих в результате регулирования тарифов на перевозку пассажиров автомобильным пассажирским транспортом по внутрирайонным маршрутам регулярных перевозок за счет средств бюджета муниципального района	129 306,00	0,00	0,0	0,00	0,00
Подпрограмма "Развитие сельского хозяйства в Клетнянском районе" (2015-2019 годы)	1 000 000,00	300 000,00	30,0	300 000,00	300 000,00
Подпрограмма "Культура Клетнянского района на 2015-2019 годы"	15 884 573,00	15 087 820,00	95,0	15 037 820,00	15 037 820,00
Подпрограмма "Комплексные меры противодействия злоупотреблению"	15 000,00	5 000,00	33,3	5 000,00	5 000,00

Наименование	Утверждено на 2016 год	Прогноз на 2017 год	2017 /2016	Прогноз на 2018 год	Прогноз на 2019 год
наркотиками и их незаконному обороту" (2015-2019 годы)					
Подпрограмма "Развитие молодежной политики, физической культуры и спорта Клетнянского района" (2015-2019 годы)	536 892,00	624 000,00	116,2	624 000,00	624 000,00
Подпрограмма "Социальная политика Клетнянского района" (2015-2019 годы)	16 525 925,00	9 565 773,00	57,9	7 778 295,00	7 778 295,00
Подпрограмма "Обеспечение жильем молодых семей Клетнянского района на 2015-2019 годы"	2 988 472,50	682 492,00	22,8	682 492,00	682 492,00
Подпрограмма "Развитие малого и среднего предпринимательства в Клетнянском районе" (2015-2019 годы)	100 000,00	0,00	0,0	0,00	0,00

12.2. Муниципальная программа «Развитие системы образования Клетнянского муниципального района на 2015-2019 годы»

Муниципальная программа «Развитие системы образования Клетнянского муниципального района» (2015- 2019 годы) направлена на: совершенствование организации и управления системой дошкольного, общего, дополнительного образования, переподготовки и повышения квалификации педагогических кадров в соответствии с программой социально-экономического развития района;

обеспечение условий для модернизации системы образования и удовлетворения потребностей граждан в доступном и качественном образовании;

удовлетворение потребности населения района в услугах дошкольного образования и обеспечение для всех слоев населения равных возможностей его получения;

обеспечение безопасности обучающихся, воспитанников и работников образовательных учреждений всех типов и видов во время их трудовой и учебной деятельности путем повышения пожарной, технической, антитеррористической безопасности объектов образования;

обеспечение социальной поддержки одаренных детей и детей-сирот;

оказание социальной поддержки работающих в сфере образования;

осуществление муниципального управления и координации деятельности по реализации муниципальной молодежной политики на территории Клетнянского района.

Задачами муниципальной программы являются:

эффективное расходование бюджетных и внебюджетных средств и осуществление контроля за их целевым и рациональным использованием в учреждениях системы образования;

совершенствование системы управления образованием на основе эффективного использования информационно-коммуникационных технологий в рамках единого образовательного пространства;

контроль качества образования, образовательных учреждений;

развитие муниципальной системы оценки качества образования;

создание условий для повышения доступности и качества дошкольного и общего образования;

повышение эффективности использования информационно-коммуникационных технологий в образовательном процессе;

осуществление комплексных мер по стимулированию инновационной деятельности образовательных учреждений и

педагогических работников;

обеспечение условий для улучшения качества питания обучающихся, здоровья обучающихся и педагогических работников;

создание современной системы непрерывного образования, повышения квалификации и переподготовки учителей и руководителей в соответствии с федеральными государственными образовательными стандартами;

увеличение количества мест для детей дошкольного возраста в образовательных учреждениях;

реализация государственной политики и требований законодательных и иных нормативных правовых актов в области обеспечения безопасности образовательных учреждений, направленных на защиту здоровья и сохранение жизни обучающихся, воспитанников и работников во время их трудовой и учебной деятельности от возможных пожаров, аварий и других опасностей;

создание условий для повышения эффективности мер, направленных на увеличение количества участвующих в олимпиадах и конкурсах различного уровня;

создание условий для успешной социализации детей по категориям местожительства, социального и имущественного статуса, состояния здоровья;

содействие социальному, культурному, духовно-нравственному, гражданско-патриотическому и физическому развитию молодежи;

организация оздоровления и отдыха детей школьного возраста;

создание условий для выявления, поддержки и развития одаренных детей, сохранение и развитие интеллектуального и творческого потенциала района.

Структура и динамика расходов на реализацию муниципальной программы представлена в таблице 13.

Таблица 13

Динамика и структура расходов на финансовое обеспечение реализации муниципальной программы **«Развитие системы образования Клетнянского муниципального района на 2015 – 2019 годы»**.

Наименование	Утверждено на 2016 год	Прогноз на 2017 год	2017/2016	Прогноз на 2018 год	Прогноз на 2019 год
Развитие системы образования Клетнянского муниципального района на 2015-2019 годы	165 800 762,5	154 581 141,4	93,2	157 536 124,4	153 316 096,4
Руководство и управление в сфере установленных функций органов местного самоуправления	828 500,00	839 800,00	101,4	839 800,00	839 800,00
Дошкольные образовательные организации	7 239 750,00	7 429 800,00	102,6	7 429 800,00	7 429 800,00
Общеобразовательные организации	12 063 450,00	19 760 400,00	163,8	19 760 400,00	19 760 400,00
Организации дополнительного образования	7 722 050,00	8 451 000,00	109,4	8 451 000,00	8 451 000,00
Расходы на организацию питания воспитанников в дошкольных образовательных организациях	3 496 360,00	3 458 800,00	98,9	3 458 800,00	3 458 800,00
Расходы на организацию питания учащихся в общеобразовательных организациях	1 172 240,00	2 481 400,00	211,7	2 481 400,00	2 481 400,00
Прочие учреждения образования	11 171 450,00	10 302 450,00	92,2	10 302 450,00	10 302 450,00

Наименование	Утверждено на 2016 год	Прогноз на 2017 год	2017/2016	Прогноз на 2018 год	Прогноз на 2019 год
Финансовое обеспечение государственных гарантий реализации прав на получение общедоступного и бесплатного начального общего, основного общего, среднего общего образования в общеобразовательных организациях	63 317 550,00	59 978 469,00	94,7	59 978 469,00	59 978 469,00
Финансовое обеспечение государственных гарантий реализации прав на получение общедоступного и бесплатного дошкольного образования в образовательных организациях	24 200 300,00	23 538 921,00	97,3	23 538 921,00	23 538 921,00
Дополнительные меры государственной поддержки обучающихся	1 790 250,00	0,00	0,0	0,00	0,00
Компенсация части родительской платы за присмотр и уход за детьми в образовательных организациях, реализующих образовательную программу дошкольного образования	905 089,00	844 710,00	93,3	844 710,00	844 710,00
Мероприятия по развитию образования Клетнянского района	3 322 931,00	2 425 376,00	73,0	5 245 859,00	1 044 831,00
Реализация отдельных мероприятий по обеспечению безопасности образовательных	656 563,00	665 700,00	101,4	508 700,00	489 700,00

Наименование	Утверждено на 2016 год	Прогноз на 2017 год	2017/2016	Прогноз на 2018 год	Прогноз на 2019 год
учреждений Клетнянского района					
Создание в общеобразовательных организациях, расположенных в сельской местности, условий для занятий физической культурой и спортом	1 637 900,00	0,00	0,0	0,00	0,00
Реализация мероприятий по содействию создания в субъектах Российской Федерации новых мест в общеобразовательных организациях	8 462 030,00	0,00	0,0	0,00	0,00
Создание в общеобразовательных организациях, расположенных в сельской местности, условий для занятий физической культурой и спортом за счет средств бюджета муниципального района	181 267,00	0,00	0,0	0,00	0,00
Реализация мероприятий по содействию создания в субъектах Российской Федерации новых мест в общеобразовательных организациях за счет средств бюджета муниципального района	608 263,00	0,00	0,0	0,00	0,00
Создание в общеобразовательных организациях, расположенных в	157 700,00	0,00	0,0	0,00	0,00

Наименование	Утверждено на 2016 год	Прогноз на 2017 год	2017/2016	Прогноз на 2018 год	Прогноз на 2019 год
сельской местности, условий для занятий физической культурой и спортом за счет средств бюджета субъекта Российской Федерации					
Создание новых мест в общеобразовательных организациях	3 094 965,00	0,00	0,0	0,00	0,00
Предоставление мер социальной поддержки работникам образовательных организаций, работающим в сельских населенных пунктах и поселках городского типа на территории Брянской области	4 449 540,00	4 369 560,00	98,2	4 369 560,00	4 369 560,00
Обеспечение сохранности жилых помещений, закрепленных за детьми-сиротами и детьми, оставшимися без попечения родителей	105 000,00	147 000,00	140,0	147 000,00	147 000,00
Организация и осуществление деятельности по опеке и попечительству, выплата ежемесячных денежных средств на содержание и проезд ребенка, переданного на воспитание в семью опекуна (попечителя), приемную семью, вознаграждения приемным	7 942 900,00	8 802 000,00	110,8	9 093 500,00	9 093 500,00

Наименование	Утверждено на 2016 год	Прогноз на 2017 год	2017/2016	Прогноз на 2018 год	Прогноз на 2019 год
родителям					
Выплата единовременного пособия при всех формах устройства детей, лишенных родительского попечения, в семью	155 126,50	98 567,40	63,5	98 567,40	98 567,40
Реализация отдельных мероприятий по работе с детьми и молодежью Клетнянского района	207 900,00	75 500,00	36,3	75 500,00	75 500,00
Мероприятия по проведению оздоровительной кампании детей	288 000,00	288 000,00	100,0	288 000,00	288 000,00
Софинансирование мероприятий по проведению оздоровительной кампании детей	172 800,00	172 800,00	100,0	172 800,00	172 800,00
Профилактика безнадзорности и правонарушений несовершеннолетних, организация деятельности административных комиссий и определение перечня должностных лиц органов местного самоуправления, уполномоченных составлять протоколы об административных правонарушениях	450 888,00	450 888,00	100,0	450 888,00	450 888,00

12.3. Муниципальная программа «Управление муниципальными финансами муниципального образования «Клетнянский муниципальный район на 2015-2019 годы»

Муниципальная программа «Управление муниципальными финансами муниципального образования «Клетнянский муниципальный район на 2015-2019 годы» направлена на:

обеспечение долгосрочной сбалансированности и устойчивости бюджетной системы Клетнянского района;

создание условий для оптимизации и повышения эффективности расходов районного бюджета;

создание условий для эффективного выполнения полномочий органов местного самоуправления.

Задачами муниципальной программы являются:

обеспечение финансовой устойчивости бюджетной системы Клетнянского района путем проведения сбалансированной финансовой политики;

модернизация бюджетного процесса путем полноценного внедрения программно-целевых методов управления в деятельность исполнительных органов местного самоуправления Клетнянского района;

упорядочение структуры управления финансовыми ресурсами;

реализация мер по повышению эффективности бюджетных расходов;

повышение открытости и прозрачности управления муниципальными финансами.

Структура и динамика расходов на реализацию муниципальной программы представлена в таблице 14.

Таблица 14

Динамика и структура расходов на финансовое обеспечение реализации муниципальной программы «**Управление муниципальными финансами муниципального образования «Клетнянский муниципальный район на 2015-2019 годы»**

Наименование	Утверждено на 2016 год	Прогноз на 2017 год	2017/2016	Прогноз на 2018 год	Прогноз на 2019 год
	(рублей)				
<u>Управление муниципальными финансами муниципального образования "Клетнянский муниципальный район" на 2015-2017 годы</u>	<u>31 098 033,82</u>	<u>17 602 133,00</u>	56,6	<u>18 261 033,00</u>	<u>18 534 233,00</u>
Руководство и управление в сфере установленных функций органов местного самоуправления	3 738 000,00	3 686 730,00	98,6	3 686 730,00	3 686 730,00
Профилактика безнадзорности и правонарушений несовершеннолетних , организация деятельности административных комиссий и определение перечня должностных лиц органов местного самоуправления, уполномоченных составлять протоколы об административных правонарушениях	200,00	200,00	100,0	200,00	200,00
Предоставление мер социальной поддержки по оплате жилья и коммунальных услуг отдельным категориям граждан,	89 040,00	0,00	0,0	0,00	0,00

Наименование	Утверждено на 2016 год	Прогноз на 2017 год	2017/2016	Прогноз на 2018 год	Прогноз на 2019 год
работающих в учреждениях культуры, находящихся в сельской местности или поселках городского типа на территории Брянской области					
Выравнивание бюджетной обеспеченности поселений	5 886 000,00	738 000,00	12,5	738 000,00	738 000,00
Поддержка мер по обеспечению сбалансированности бюджетов поселений	11 501 612,00	0,00	0,0	0,00	0,00
Поддержка мер по обеспечению сбалансированности бюджетов поселений из бюджета муниципального образования "Клетнянский муниципальный район"	1 840 000,00	5 400 000,00	293,5	5 400 000,00	5 400 000,00
Полномочия бюджетам поселений на организацию в границах поселений электро-, тепло-, газо-, и водоснабжения населения, водоотведения, снабжения населения топливом в пределах полномочий, установленных законодательством Российской Федерации	300,00	300,00	100,0	300,00	300,00
Осуществление первичного воинского учета на территориях, где отсутствуют военные комиссариаты	845 392,00	829 603,00	98,1	829 603,00	829 603,00

Наименование	Утверждено на 2016 год	Прогноз на 2017 год	2017/2016	Прогноз на 2018 год	Прогноз на 2019 год
<p>Полномочия бюджетам поселений на обеспечение проживающих в поселении и нуждающихся в жилых помещениях малоимущих граждан жилыми помещениями, организацию строительства и содержания муниципального жилищного фонда, создание условий для жилищного строительства, осуществление муниципального жилищного контроля, а также иных полномочий органов местного самоуправления в соответствии с жилищным законодательством</p>	126 398,00	124 900,00	98,8	124 900,00	124 900,00
<p>Передача полномочий бюджетам сельских поселений в соответствии с заключенными соглашениями на дорожную деятельность в отношении автомобильных дорог местного значения в границах населенных пунктов поселения и обеспечение безопасности дорожного движения на них, включая создание и обеспечение функционирования парковок (парковочных мест), осуществление муниципального</p>	7 071 091,82	6 822 400,00	96,5	7 481 300,00	7 754 500,00

Наименование	Утверждено на 2016 год	Прогноз на 2017 год	2017/ 2016	Прогноз на 2018 год	Прогноз на 2019 год
контроля за сохранностью автомобильных дорог местного значения в границах населенных пунктов поселения, а также осуществление иных полномочий в области использования автомобильных дорог и осуществления дорожной деятельности в соответствии с законодательством Российской Федерации					

13. Непрограммная часть расходов районного бюджета.

Анализ расходов районного бюджета, не включенных в муниципальные программы Клетнянского района, представлен в таблице 15.

Таблица 15

Анализ непрограммных расходов районного бюджета в 2017-2019 годах

Наименование	Утверждено на 2016 год	Прогноз на 2017 год	(рублей)		
			2017 /2016	Прогноз на 2018 год	Прогноз на 2019 год
Непрограммная деятельность	1 339 300,00	991 900,00	74,1	991 900,00	991 900,00
Администрация Клетнянского района	200 000,00	200 000,00	100,0	200 000,00	200 000,00
Резервные фонды местных администраций	200 000,00	200 000,00	100,0	200 000,00	200 000,00
Клетнянский районный Совет народных депутатов	634 300,00	289 900,00	45,7	289 900,00	289 900,00
Руководство и управление в сфере установленных функций органов местного самоуправления	634 300,00	289 900,00	45,7	289 900,00	289 900,00
Контрольно-счетная палата Клетнянского муниципального района	505 000,00	502 000,00	99,4	502 000,00	502 000,00
Руководитель контрольно-счётного органа муниципального образования	487 000,00	484 000,00	99,4	484 000,00	484 000,00
Полномочия поселений по осуществлению внешнего муниципального контроля, переданные муниципальному району в соответствии с Соглашением	18 000,00	18 000,00	100,0	18 000,00	18 000,00

Непрограммная часть бюджета на 2017-2019 годы определена в сумме 991,9 тыс. рублей, или 0,4 процента всей расходной части бюджета, в нее вошли расходы на обеспечение деятельности представительного органа муниципального образования – Клетнянский районный Совет народных депутатов в сумме 289,9 тыс. рублей, обеспечение деятельности контрольно-счётного органа муниципального образования – Контрольно-счётная палата Клетнянского района запланировано в сумме 502,0 тыс. рублей.

Резервный фонд администрации Клетнянского района запланирован в сумме 200,0 тыс. рублей.

14. Показатели сбалансированности бюджета

Основным показателем сбалансированности бюджета является наличие или отсутствие дефицита бюджета.

В случае наличия дефицита бюджета в качестве источников его финансирования могут выступать:

изменение остатков средств на счетах по учету средств районного бюджета в течение соответствующего финансового года;

иные источники внутреннего финансирования дефицита.

На 2017-2019 годы прогнозируется сбалансированный бюджет, привлечение муниципальных внутренних заимствований Клетнянским районом не планируется. Муниципальный долг отсутствует

Структура источников финансирования дефицита районного бюджета на 2017 год и на плановый период 2018 и 2019 годов представлена в таблице 16.

Таблица 16

Структура источников финансирования дефицита районного бюджета

в 2017-2019 годы.

(рублей)

Наименование показателя	2017 год	2018 год	2018 год
Дефицит (-) / профицит (+):	0,00	0,00	0,00
% дефицита / профицита в объеме налоговых и неналоговых доходов	0,00%	0,00%	0,00%

15. Контактная информация.

По вопросам, возникающим при чтении Бюджета для граждан на проект решения Клетнянского районного Совета народных депутатов «О бюджете муниципального образования Клетнянский муниципальный район» бюджете на 2017 год и на плановый период 2018 и 2019 годов обращаться в Финансовое управление администрации Клетнянского района, которое находится по адресу:

пгт Клетня, ул. Ленина 92,

по тел.8(4832)91452, 8(4832)91637, 8(4832)91831

электронная почта fin3215@yandex.ru

Информацию о бюджете можно получить официальный сайте Клетнянского района по адресу: www.adm-kletnya.ru

1) Финансовое управление - Районный бюджет- Бюджет 2017-2019 годов

2) Публичные слушания

Способ возможного участия граждан в обсуждении бюджетных вопросов:

1. Вопросы и обращения в финансовое управление администрации Клетнянского района

2. Участие в публичных слушаниях по проекту решения о районном бюджете на очередной финансовый год и на плановый период (извещение о проведении публичных слушаний публикуется на официальном сайте Администрации Клетнянского района)